



UNIVERSIDAD AUTÓNOMA
DE AGUASCALIENTES

RESULTADOS DEL ESTUDIO DE NIVEL SOCIOECONÓMICO 2014 - 2015.

NIVEL: BACHILLERATO Y LICENCIATURA.

DIRECCIÓN GENERAL DE PLANEACIÓN Y DESARROLLO

DEPARTAMENTO DE ESTADÍSTICA INSTITUCIONAL

ÍNDICE

RESUMEN, ALUMNOS NO ACEPTADOS (LICENCIATURA Y BACHILLERATO)	6
RESUMEN, ALUMNOS ACEPTADOS (LICENCIATURA Y BACHILLERATO)	8
ANÁLISIS, NIVEL DE LICENCIATURA	14
ENTORNO FAMILIAR DEL ESTUDIANTE	14
1. ALUMNOS CON HIJOS (2.17%)	14
2. NÚMERO DE INTEGRANTES DEL NÚCLEO FAMILIAR Y GRADO MÁXIMO DE ESTUDIOS DEL PADRE (49.70%).....	16
3. NÚMERO DE INTEGRANTES DEL NÚCLEO FAMILIAR Y GRADO MÁXIMO DE ESTUDIOS DE LA MADRE (57.89%)	18
4. ALUMNOS QUE NO VIVEN CON SUS PADRES O TUTORES Y EDAD PROMEDIO (4.41%)...	20
5. MÁXIMO GRADO DE ESTUDIOS DEL PADRE Y DE LA MADRE (50.47%)	22
RESUMEN	24
APROVECHAMIENTO	25
1. PROMEDIO EN EL NIVEL ANTERIOR Y EL EXANI DE SELECCIÓN (11.63%).....	25
2. CALIFICACIÓN PROMEDIO EN EL EXANI DE ELECCIÓN Y EL PUNTAJE GLOBAL EN EL PROCESO DE SELECCIÓN DE PRIMER INGRESO (12.87%)	27
3. PROMEDIO EN EL NIVEL ANTERIOR Y CALIFICACIÓN GLOBAL EN EL PROCESO DE SELECCIÓN DE PRIMER INGRESO (11.35%)	29
RESUMEN	31
USO DE LAS TIC'S	32
1. ALUMNOS QUE TIENEN COMPUTADORA Y LAPTOP (11.50%).....	32
2. ALUMNOS QUE LA COMPUTADORA QUE POSEEN NO ES FAMILIAR Y CUENTAN CON ACCESO A INTERNET (3.29%)	34
3. INGRESOS TOTALES DEL NÚCLEO FAMILIAR (PADRE, MADRE Y OTRO) CONTRA ALUMNOS QUE TIENEN COMPUTADORA (49.48%).....	36
4. ALUMNOS QUE TIENEN COMPUTADORA Y/O DISPOSITIVO DIGITAL PORTÁTIL CON ACCESO A INTERNET (83.19%)	38
RESUMEN	40
NIVEL ECONÓMICO	41
1. MÁXIMO GRADO DE ESTUDIOS DEL PADRE Y DE LA MADRE (20.34%)	41
2. INGRESOS DEL ALUMNO QUE LABORA E INGRESOS TOTALES DEL NÚCLEO FAMILIAR (PADRE, MADRE Y OTRO) (9.51%).....	43

3. INGRESOS TOTALES DEL NÚCLEO FAMILIAR (PADRE, MADRE Y OTRO) CONTRA ALUMNOS QUE TRABAJAN NO PARA SOSTENERSE (7.54%).	45
4. ALUMNOS QUE VIVEN EN CASA PROPIA Y NO TRABAJAN (60.16%).	47
5. INGRESOS TOTALES DEL NÚCLEO FAMILIAR (PADRE, MADRE Y OTRO) CONTRA NIVEL MÁXIMO DE ESTUDIOS DEL PADRE (22.78%).	49
6. INGRESOS TOTALES DEL NÚCLEO FAMILIAR (PADRE, MADRE Y OTRO) CONTRA NIVEL MÁXIMO DE ESTUDIOS DE LA MADRE (18.18%).	51
7. INGRESOS TOTALES DEL NÚCLEO FAMILIAR (PADRE, MADRE Y OTRO) CONTRA ALUMNOS QUE TRABAJAN POR GUSTO (3.04%).	53
RESUMEN	55
TABLAS DE RESULTADOS	57
1. SEXO DEL ESTUDIANTE	57
2. ESTADO CIVIL	58
3. EDAD DEL ESTUDIANTE	59
4. DISCAPACIDADES	60
5. ACTIVIDAD ECONÓMICA DEL PADRE (1 DE 2).	61
6. ACTIVIDAD ECONÓMICA DEL PADRE (2 DE 2).	62
7. ACTIVIDAD ECONÓMICA DE LA MADRE (PARTE 1 DE 2).	63
8. ACTIVIDAD ECONÓMICA DE LA MADRE (PARTE 2 DE 2).	64
9. ACTIVIDAD ECONÓMICA DE ALGÚN OTRO MIEMBRO DE LA FAMILIA (PARTE 1 DE 2).	65
10. ACTIVIDAD ECONÓMICA DE ALGÚN OTRO MIEMBRO DE LA FAMILIA (PARTE 2 DE 2).	66
11. INGRESOS MENSUALES DEL PADRE DE FAMILIA (PARTE 1 DE 2).	67
12. INGRESOS MENSUALES DEL PADRE DE FAMILIA (PARTE 2 DE 2).	68
13. INGRESOS MENSUALES DE LA MADRE (PARTE 1 DE 2).	69
14. INGRESOS MENSUALES DE LA MADRE (PARTE 2 DE 2).	70
15. INGRESO MENSUAL DE ALGÚN OTRO MIEMBRO DE LA FAMILIA (PARTE 1 DE 2).	71
16. INGRESO MENSUAL DE ALGÚN OTRO MIEMBRO DE LA FAMILIA (PARTE 2 DE 2).	72
17. NÚMERO DE PERSONAS QUE FORMAN EL NÚCLEO FAMILIAR.	73
18. HÁBITO DE LECTURA EN LA FAMILIA.	74
19. NIVEL DE ESTUDIOS DEL PADRE (PARTE 1 DE 2).	75
20. NIVEL DE ESTUDIOS DEL PADRE (PARTE 2 DE 2).	76
21. NIVEL DE ESTUDIOS DE LA MADRE (PARTE 1 DE 2).	77
22. NIVEL DE ESTUDIOS DE LA MADRE (PARTE 2 DE 2).	78

23. ¿ALGÚN FAMILIAR SE ENCUENTRA CURSANDO LICENCIATURA?	79
24. UNIVERSIDAD DONDE CURSA LA LICENCIATURA EL FAMILIAR (PARTE 1 DE 2).	80
25. UNIVERSIDAD DONDE CURSA LA LICENCIATURA EL FAMILIAR (PARTE 2 DE 2).	81
26. ¿VIVE EL PADRE?	82
27. ¿VIVE LA MADRE?.....	83
28. ¿VIVE CON PADRES O TUTORES?	84
29. TIPO DE VIVIENDA QUE HABITA EL ESTUDIANTE.	85
30. ¿TIENE HIJOS?.....	86
31. ¿TRABAJA EL ALUMNO?	87
32. ¿LA EMPRESA DONDE LABORA ES FAMILIAR?	88
33. SECTOR PRODUCTIVO DONDE LABORA.	89
34. HORAS DE TRABAJO.	90
35. MOTIVO POR EL CUAL TRABAJA EL ALUMNO.	91
36. INGRESO MENSUAL DEL ALUMNO DERIVADO DE SU TRABAJO (PARTE 1 DE 2).....	92
37. INGRESO MENSUAL DEL ALUMNO DERIVADO DE SU TRABAJO (PARTE 2 DE 2).....	93
38. LOS INGRESOS DE SU TRABAJO SON POR:	94
39. RELACIÓN QUE ENCUENTRA EL ALUMNO ENTRE EL TRABAJO Y SU ESTUDIO.....	95
40. LUGAR DE PRIORIDAD QUE OCUPAN LOS ESTUDIOS.....	96
41. MEDIOS DE TRANSPORTE QUE EL ALUMNO USA PARA IR A ESTUDIAR.	97
42. AFICIÓN DEL ALUMNO, EN PRIMER LUGAR.	98
43. AFICIÓN DEL ALUMNO, EN SEGUNDO LUGAR.	99
44. AFICIÓN DEL ALUMNO, EN TERCER LUGAR.....	100
45. ¿CUENTA CON COMPUTADORA O DISPOSITIVO DIGITAL?	101
46. ¿CUENTA CON COMPUTADORA DE ESCRITORIO?	102
47. ¿CUENTA CON LAPTOP?.....	103
48. ¿CUENTA CON TABLETA?	104
49. ¿CUENTA CON SMARTPHONE?	105
50. ¿EL DISPOSITIVO DIGITAL CUENTA CON INTERNET?.....	106
51. ¿EL DISPOSITIVO DIGITAL SIRVE COMO APOYO EN LOS ESTUDIOS?	107
52. MOTIVO POR EL CUAL INGRESA A LA UAA.....	108
53. ¿SOLICITÓ INGRESO A OTRA INSTITUCIÓN?	109
54. OTRA INSTITUCIÓN EN LA QUE SE REALIZÓ SOLICITUD.	110

55. ¿CÓMO CONSIDERA EL PROCESO DE ADMISIÓN?	113
56. MOTIVOS SOBRE LA CONSIDERACIÓN DEL PROCESO DE ADMISIÓN.....	114
57. ¿RECIBÍ ORIENTACIÓN EDUCATIVA DEL PERSONAL DE LA UAA DURANTE BACHILLERATO?	115

RESUMEN, ALUMNOS NO ACEPTADOS (LICENCIATURA Y BACHILLERATO).

Entre los meses de Mayo a Julio del 2014 se llevó a cabo el proceso de selección e inscripción al Ciclo Escolar 2014-2015 para alumnos de Licenciatura y Bachillerato. Parte de este proceso consta en contestar una breve encuesta de un máximo de 43 preguntas divididas en 3 grupos (entorno familiar, uso de las TIC's y nivel económico) enfocadas en conocer el nivel socioeconómico del alumno, dicha encuesta se aplicó de manera electrónica a todos los alumnos que hicieron solicitud de ingreso a la U.A.A.

En el proceso de selección del año mencionado anteriormente 11,806 alumnos solicitaron ingreso a la U.A.A. en estos dos niveles académicos, de los cuales 5,313 fueron aceptados y 6,493 no. En esta sección se mostrará solamente lo relativo a los alumnos que no lograron ser aceptados en algún Programa Educativo.

Las variables que estudiaremos de este grupo, son las siguientes:

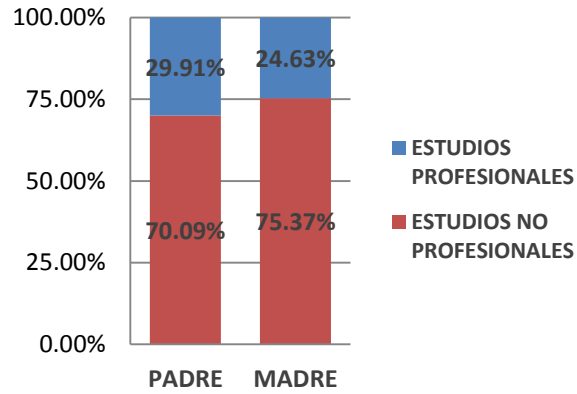
1. % Alumnos solteros.
2. % Alumnos con alguna discapacidad.
3. % Padres con estudios profesionales.
4. % Viven con sus padres.
5. % Viven en casa propia.
6. % Alumnos que trabajan.
7. % Alumnos que tienen hijos.
8. % Cuentan con computadora o algún dispositivo digital.

Del total (6,493 alumnos no aceptados) se observó lo siguiente:

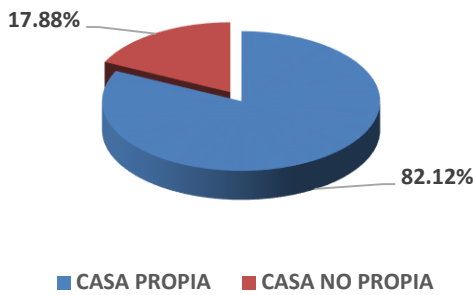
1. 6,370 (98.11%) mencionó que su estado civil es *soltero*.
 2. 64 (0.99%) mencionó contar con alguna discapacidad.
- De acuerdo al nivel de estudios de sus padres:*
3. 1,942 (29.92%) mencionaron que su padre tiene estudios profesionales.
 4. 1,599 (24.63%) mencionan que su madre cuenta con estudios profesionales.
 5. 6,190 (95.34%) dicen vivir con sus padres o tutores.
 6. 5,332 (82.12%) mencionaron vivir en *casa propia*.
 7. 1,643 (25.30%) trabajan.
 8. 171 (2.63%) declaran tener hijos.
 9. 5,969 (91.93%) mencionan tener computadora o dispositivo digital.



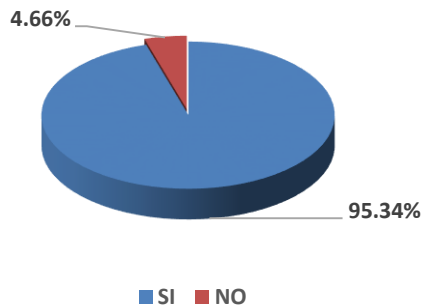
NIVEL DE ESTUDIOS DE LOS PADRES



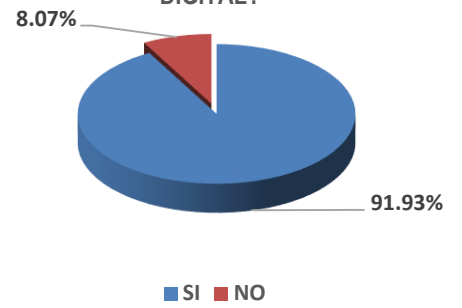
TIPO DE VIVIENDA QUE HABITA



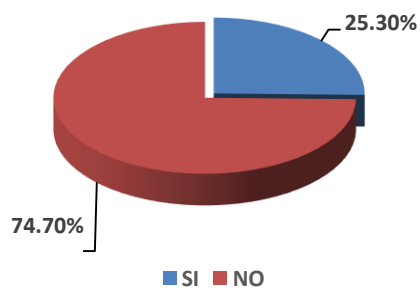
VIVE CON SUS PADRES



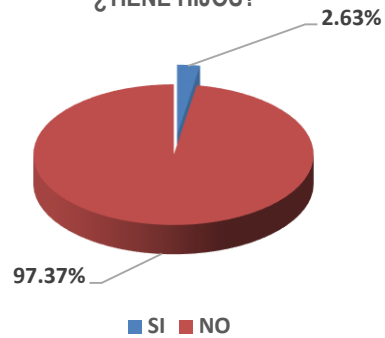
¿TIENE COMPUTADORA O DISP. DIGITAL?



¿TRABAJA EL ALUMNO?



¿TIENE HIJOS?



RESUMEN, ALUMNOS ACEPTADOS (LICENCIATURA Y BACHILLERATO).

Como se mencionó anteriormente, se recibieron 11,806 solicitudes de ingreso de los dos niveles a la U.A.A. y de las cuales 5,313 resultaron ser aceptados, distribuyéndose de la siguiente manera:

TOTAL	TOTAL	ACEPTADO	NO ACEPTADO
	11,806	5,313	6,493
BACHILLERATO	1,934	1,297	637
LICENCIATURA	9,872	4,016	5,856

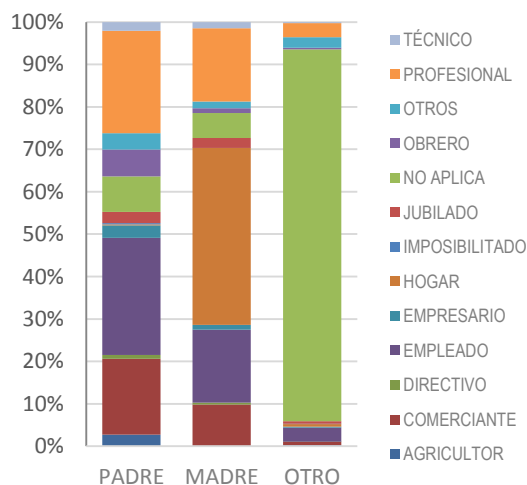
La encuesta enfocada a conocer el Nivel Socio-Económico de los alumnos se aplicó a la totalidad de los 5,313 alumnos aceptados, se observaron los siguientes resultados:

- 2,517 (47.37%) hombres y 2,796 (52.63%) mujeres respondieron la encuesta.
- 5,231 (98.46%) son solteros, 41 (0.77%) casados y los restantes 42 (0.77%) mencionaron ser divorciados, viudos, separados o vivir en unión libre.
- De la totalidad de alumnos aceptados; 5,259 (98.98%) mencionaron no tener alguna discapacidad, 54 (1.02%) mencionan tener una discapacidad sensorial y del movimiento, 7 (0.13%) discapacidades motrices, 5 (0.09%) discapacidades mentales, y los restantes 13 (0.24%) mencionaron tener discapacidades múltiples y otras.

De la actividad económica de las personas que forman el núcleo familiar se observó lo siguiente:

TOTAL	PADRE		MADRE		OTRO	
	5,313	100%	5,313	100%	5,313	100%
AGRICULTOR	147	2.77%	2	0.04%	13	0.24%
COMERCIANTE	948	17.84%	521	9.81%	43	0.81%
DIRECTIVO	48	0.90%	24	0.45%	2	0.04%
EMPLEADO	1,469	27.65%	913	17.18%	176	3.31%
EMPRESARIO	154	2.90%	62	1.17%	13	0.24%
HOGAR	12	0.23%	2,213	41.65%	32	0.60%
IMPOSIBILITADO	17	0.32%	1	0.02%	2	0.04%
JUBILADO	141	2.65%	123	2.32%	33	0.62%
OBRERO	334	6.29%	60	1.13%	20	0.38%
PROFESIONAL	1,281	24.11%	917	17.26%	174	3.27%
OTROS	206	3.88%	86	1.62%	133	2.50%
TÉCNICO	111	2.09%	78	1.47%	14	0.26%
NO APLICA	445	8.38%	313	5.89%	4,658	87.67%

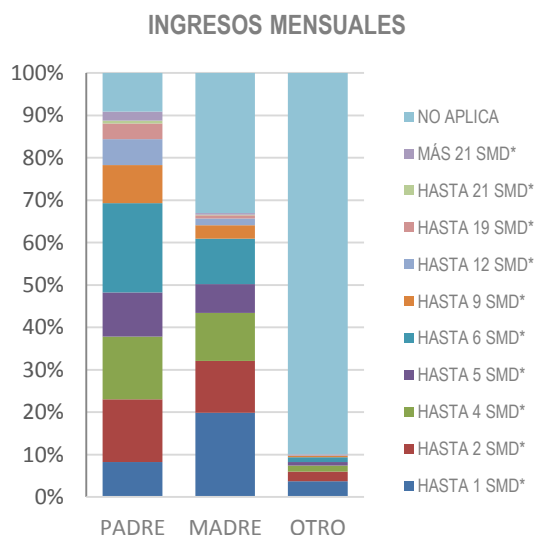
ACTIVIDAD ECONÓMICA



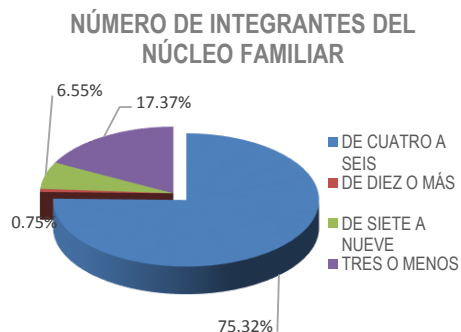
Sobre los ingresos del núcleo familiar del alumno, se observó lo siguiente:

TOTAL	PADRE		MADRE		OTRO	
	5,313	100%	5,313	100%	5,313	100%
HASTA 1 SMD*	437	8.23%	1,054	19.84%	199	3.75%
HASTA 2 SMD*	788	14.83%	652	12.27%	118	2.22%
HASTA 4 SMD*	787	14.81%	602	11.33%	77	1.45%
HASTA 5 SMD*	550	10.35%	360	6.78%	45	0.85%
HASTA 6 SMD*	1,119	21.06%	570	10.73%	58	1.09%
HASTA 9 SMD*	477	8.98%	168	3.16%	19	0.36%
HASTA 12 SMD*	325	6.12%	83	1.56%	8	0.15%
HASTA 19 SMD*	197	3.71%	42	0.79%	6	0.11%
HASTA 21 SMD*	37	0.70%	8	0.15%	0	0.00%
MÁS 21 SMD*	113	2.13%	20	0.38%	6	0.11%
NO APLICA	483	9.09%	1,754	33.01%	4,777	89.91%

*SMD= Salario Mínimo Diario (\$63.77)



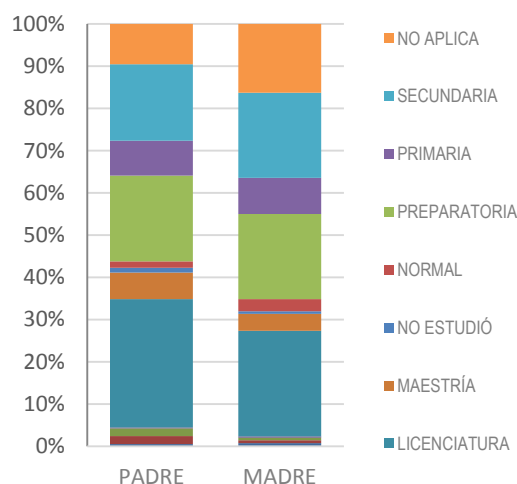
Respecto al número de integrantes que forman el núcleo familiar, se observó lo siguiente: 923 (17.37%) mencionaron que el núcleo familiar está formado por 3 o menos miembros, 4,002 (75.32%) de cuatro a seis miembros, 348 (6.55%) de siete a nueve y los restantes 40 (0.75%) indican que su núcleo familiar está formado por diez o más miembros.



Con respecto al nivel de estudios de los padres del alumno, se observó lo siguiente:

TOTAL	PADRE		MADRE	
	5,313	100%	5,313	100%
DOCTORADO	96	1.81%	34	0.64%
MAESTRÍA	328	6.17%	209	3.93%
ESPECIALIDAD	196	3.69%	130	2.45%
LICENCIATURA	1,585	29.83%	1,305	24.56%
NORMAL	78	1.47%	152	2.86%
ALGÚN CURSO DE CAPACITACIÓN	27	0.51%	39	0.73%
PREPARATORIA	1,060	19.95%	1,051	19.78%
SECUNDARIA	945	17.79%	1,053	19.82%
PRIMARIA	428	8.06%	446	8.39%
KINDER	11	0.21%	15	0.28%
NO ESTUDIÓ	61	1.15%	29	0.55%
NO APLICA	498	9.37%	850	16.00%

NIVEL DE ESTUDIOS DE LOS PADRES



A los alumnos se les preguntó si vivían sus padres, 5,091 (95.82%) mencionaron si vivir su Padre, y así mismo, 5,232 (98.49%) vive su Madre. Así como 5,119 (96.35%) señaló vivir con sus padres o tutores.

Sobre el tipo de vivienda que habitan los alumnos; se observó que 4,272 (80.41%) viven en casa propia, 615 (11.58%) en casa rentada, 299 (5.63%) en casa prestada, 59 (1.11%) en departamento y 64 (1.20%) en otro tipo de vivienda.

89 (1.68%) de los encuestados mencionaron tener hijos, por lo tanto, 5,224 (98.32%) no tiene hijos.

De la totalidad de los encuestados (5,313), 1,076 (20.25%) trabajan, de los cuales se observó lo siguiente:

1. *Área donde laboran:*
 - a. 516 (47.96%) en Comercio.
 - b. 76 (7.06%) en la Industria.
 - c. 484 (44.98%) en los Servicios.
2. *Horas que laboran por semana:*
 - a. Cuarenta horas, 300 (27.88%)
 - b. Treinta horas, 252 (23.42%)
 - c. Veinte horas, 277 (25.74%)
 - d. Diez horas, 161 (14.96%)
 - e. Cinco horas, 86 (7.99%)
3. *Motivo por el que trabaja el alumno:*
 - a. Ayuda económica, 579 (53.81%)
 - b. Para sostenerse, 222 (20.63%)
 - c. Sólo por gusto, 212 (19.70%)
 - d. Como sostén de su familia, 63 (5.86%)
4. *Ingreso mensual derivado de su trabajo.*
 - a. Menos de un SMD*, 662 (61.52%)
 - b. Hasta 2 SMD*, 296 (27.51%)
 - c. Hasta 3 SMD*, 82 (7.62%)
 - d. Hasta 4 SMD*, 23 (2.14%)
 - e. Hasta 7 SMD*, 8 (0.74%)
 - f. Hasta 9 SMD*, 3 (0.28%)
 - g. Más de 9 SMD*, 2 (0.19%)

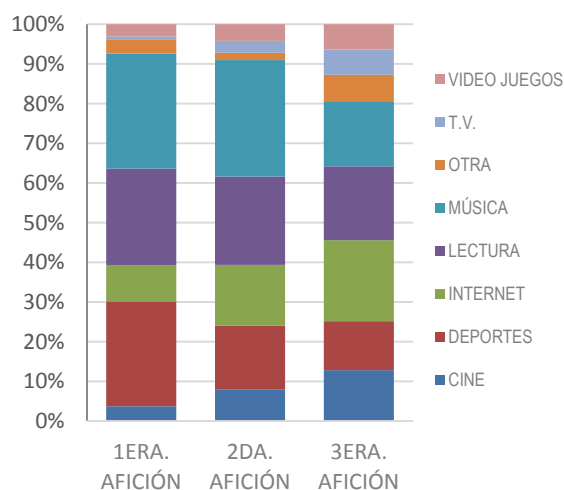
*SMD= Salario Mínimo Diario (\$63.77)
5. *Los ingresos son debido a:*
 - a. Salario, 856 (79.55%)
 - b. Negocio, 106 (9.85%)
 - c. Comisión, 114 (10.59%)
6. *Relación entre sus estudios y el trabajo que posee:*
 - a. Mucha, 210 (19.52%)
 - b. Bastante, 169 (15.71%)
 - c. Regular, 279 (25.93%)
 - d. Poca, 193 (17.94%)
 - e. Ninguna, 225 (20.91%)

En cuanto al medio de transporte que usan los estudiantes para ir a estudiar, tenemos lo siguiente: 2,468 (46.45%) transporte público, 1,732 (32.60%) automóvil familiar, 510 (9.60%) automóvil propio, 408 (7.68%) se transportan caminando, 134 (2.52%) en bicicleta, y los restantes 61 (1.155%) en motocicleta.

Sobre sus aficiones, se le dio a elegir 3 (en orden de preferencia) de entre 8 posibles aficiones, se obtuvieron los siguientes resultados:

TOTAL	1ERA. AFICIÓN		2DA. AFICIÓN		3ERA. AFICIÓN	
	5,313	100%	5,313	100%	5,313	100%
CINE	200	3.76%	420	7.91%	682	12.84%
DEPORTES	1,403	26.41%	857	16.13%	657	12.37%
INTERNET	481	9.05%	816	15.36%	1,082	20.37%
LECTURA	1,298	24.43%	1,180	22.21%	989	18.61%
MÚSICA	1,535	28.89%	1,562	29.40%	862	16.22%
OTRA	193	3.63%	95	1.79%	366	6.89%
T.V.	42	0.79%	162	3.05%	335	6.31%
VIDEO JUEGOS	161	3.03%	221	4.16%	340	6.40%

AFICIONES DEL ALUMNO



En cuanto al uso de las TIC's, los resultados obtenidos son los siguientes: 5,078 (95.58%) cuentan con computadora o dispositivo digital portátil, los restantes 235 (4.42%) no. De los que indicaron contar con alguno de éstos, en el nivel de licenciatura, se observó lo siguiente:

3,821 (95.14%) tienen computadora o algún dispositivo digital portátil y 195(4.86%) no cuentan con alguno de éstos.

1. Tipo de dispositivo digital portátil o computadora con la que cuenta el alumno:
 - a. De escritorio, 1,432 (37.48%)
 - b. Portátil, 2,576 (67.42%)
 - c. Tableta, 450 (11.78%)
 - d. Smartphone, 1025 (26.83%)
2. ¿El equipo de cómputo es utilizado para actividades de los miembros de la familia?
 - e. Sí, 3,643 (95.34%)
 - f. No, 178 (4.66%)
3. ¿La computadora cuenta con internet?
 - g. Sí, 3,341 (87.44%)
 - h. No, 537 (12.56 %)

Los motivos por los que eligió la U.A.A., fueron los siguientes: 3,549 (88.37%) por convicción propia, 393 (9.79%) por su nivel académico, 18 (0.45%) por influencia de otros, y los restantes 56 (1.39%) por otros motivos tales como *tradición familiar, por moda y otros*.

Finalmente, 3.212 (79.98%) recibieron orientación por parte del personal de la U.A.A. sobre las carreras que se ofertan y los restantes 804 (20.02%) no recibieron información alguna.

ANÁLISIS, NIVEL DE LICENCIATURA

ENTORNO FAMILIAR DEL ESTUDIANTE

En este apartado conoceremos el ambiente familiar en el que se desenvuelven los estudiantes de primer ingreso al ciclo escolar 2014-2015 de los diferentes programas educativos; para esto, observaremos el comportamiento del cruce de las diferentes variables relacionadas, esto con el fin de saber cuáles son los programas educativos que cumplen con las siguientes características:

- Alumnos con hijos.
- Número de integrantes del núcleo familiar y grado máximo de estudios del padre.
- Número de integrantes del núcleo familiar y grado máximo de estudios de la madre.
- Alumnos que no viven con sus padres y edad promedio.
- Máximo grado de estudios del Padre y de la Madre.

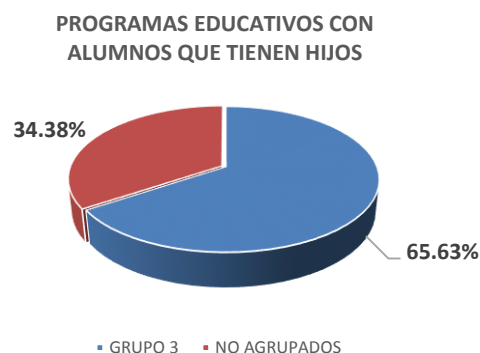
Lo anterior estará agrupado en tres niveles:

GRUPO	CLASIFICACIÓN	DESCRIPCIÓN
GRUPO 1	ALTO	Programas Educativos que su porcentaje de alumnos de la primera y segunda variable se encuentran por encima del percentil 70.
GRUPO 2	MEDIO	Programas Educativos que su porcentaje de alumnos de la primera y segunda variable se encuentran por debajo del percentil 70 y por encima del 30.
GRUPO 3	BAJO	Programas Educativos que su porcentaje de alumnos de la primera y segunda variable se encuentran por debajo del percentil 30.

1. ALUMNOS CON HIJOS (2.17%).

Descripción: Observamos que 65.63% de los programas educativos tienen alumnos que al menos tienen un hijo por lo que no cumplen con la situación "idónea" para el desarrollo académico, que sería no tener hijos y ser solteros.

NO. DE PROGRAMAS EDUCATIVOS CON ALUMNOS QUE TIENEN HIJOS	TOTAL	%
	64	100%
GRUPO 3	42	65.63%
NO AGRUPADOS	22	34.38%



El 2.17% de los alumnos inscritos tienen hijos.

NÚMERO DE ALUMNOS	TOTAL	%
	4016	100%
CON HIJOS	87	2.17%
SIN HIJOS	3929	97.83%



A continuación se muestran los programas educativos con su respectivo porcentaje de alumnos que no cumplen con la situación "idónea" para el desarrollo académico, anteriormente mencionada.

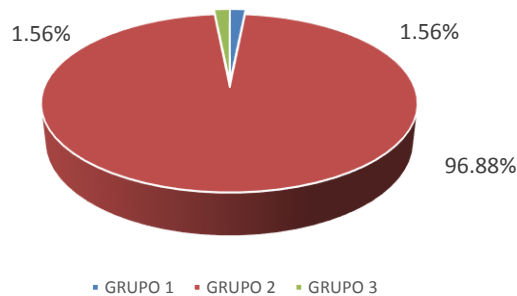
PORCENTAJE DE ALUMNOS CON HIJOS POR PROGRAMA EDUCATIVO		
CARRERA	TOTAL	%
GRUPO 3		
FILOSOFÍA	17	11.76%
ARTES CINEMATOGRAFICAS Y AUDIOVISUALES	27	11.11%
ADMN. DE PRODUCCIÓN Y SERVICIOS	27	7.41%
ADMN. Y GESTIÓN FISCAL DE PYMES	43	6.98%
DOCENCIA DE FRANCÉS Y ESPAÑOL COMO LENGUAS EXTRANJERAS	31	6.45%
TRABAJO SOCIAL	51	5.88%
AGRONEGOCIOS	35	5.71%
URBANISMO	20	5.00%
CIENCIAS POLÍTICAS Y ADMINISTRACIÓN PÚBLICA	45	4.44%
OPTOMETRÍA	45	4.44%
ASESORÍA PSICOPEDAGÓGICA	47	4.26%
ARTES ESCÉNICAS	24	4.17%
CONTADOR PÚBLICO	171	4.09%
BIOTECNOLOGÍA	50	4.00%
ING. EN MANUFACTURA Y AUTOMATIZACIÓN INDUSTRIAL	25	4.00%
CIENCIAS AMBIENTALES	26	3.85%
COMERCIO ELECTRÓNICO	26	3.85%
RELACIONES INDUSTRIALES	106	3.77%
MATEMÁTICAS APLICADAS	27	3.70%
INGENIERÍA EN SISTEMAS COMPUTACIONALES	147	3.40%
DOCENCIA DEL IDIOMA INGLÉS	60	3.33%
ADMN. DE EMPRESAS	158	3.16%
INGENIERÍA BIOMÉDICA	68	2.94%
BIOLOGÍA	35	2.86%
ENFERMERÍA	152	2.63%
INGENIERÍA EN AGRONOMÍA	41	2.44%
MERCADOTECNIA	124	2.42%
INGENIERÍA AGROINDUSTRIAL	42	2.38%
MEDICINA	177	2.26%
INGENIERÍA EN COMPUTACIÓN INTELIGENTE	47	2.13%
DERECHO	160	1.88%
PSICOLOGÍA	108	1.85%
COMUNICACIÓN E INFORMACIÓN	59	1.69%
INGENIERÍA AUTOMOTRIZ	118	1.69%
NUTRICIÓN	77	1.30%
DISEÑO DE MODA EN INDUMENTARIA Y TEXTILES	80	1.25%
DISEÑO GRÁFICO	80	1.25%
ESTOMATOLOGÍA	84	1.19%
INGENIERÍA CIVIL	90	1.11%
ANÁLISIS QUÍMICO BIOLÓGICO	92	1.09%
ADMN. FINANCIERA	93	1.08%
LOGÍSTICA EMPRESARIAL	94	1.06%

2. NÚMERO DE INTEGRANTES DEL NÚCLEO FAMILIAR Y GRADO MÁXIMO DE ESTUDIOS DEL PADRE (49.70%).

Descripción: Podemos observar que todos los programas educativos tienen al menos un estudiante que no cumple con las condiciones "facilitadoras" del desarrollo académico, debido a que el núcleo familiar es grande y el padre no tiene estudios profesionales.

GRUPOS DE PROGRAMAS EDUCATIVOS	TOTAL	%
		64
GRUPO 1	1	1.56%
GRUPO 2	62	96.88%
GRUPO 3	1	1.56%

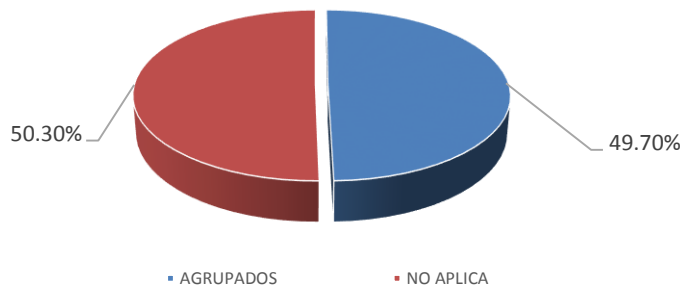
GRUPOS DE PROGRAMAS EDUCATIVOS QUE NO CUMPLEN LAS CONDICIONES FACILITADORAS



En cuanto al número de alumnos que se encuentran en las condiciones anteriormente mencionadas, tenemos lo siguiente:

NO. DE ALUMNOS QUE NO CUMPLEN LAS CONDICIONES FACILITADORAS	TOTAL	%
		4016
AGRUPADOS	1996	49.70%
NO APLICA	2020	50.30%

ALUMNOS QUE NO CUMPLEN LAS CONDICIONES FACILITADORAS



Aquí se muestra el listado de los programas educativos con su respectivo porcentaje de alumnos que no cumplen las condiciones facilitadoras, en los que se puede plasmar la relación tan marcada entre el nivel de estudios del Padre (no estudió - bachillerato) y el número de integrantes del núcleo familiar (más de 4).

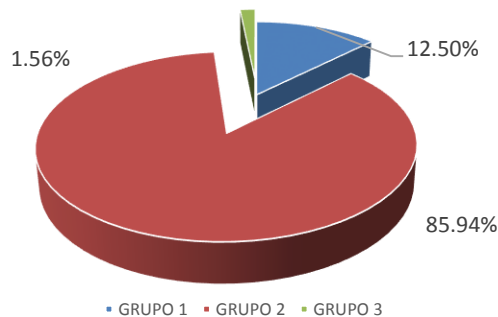
PORCENTAJE DE ALUMNOS POR PROGRAMA EDUCATIVO QUE NO TIENEN CONDICIONES FACILITADORAS		
CARRERA	TOTAL	%
GRUPO 1		
AGRONEGOCIOS	35	71.43%
GRUPO 2		
TRABAJO SOCIAL	51	68.63%
ENFERMERÍA	152	68.42%
FILOSOFÍA	17	64.71%
INFORMÁTICA Y TECNOLOGÍAS COMPUTACIONALES	36	63.89%
NUTRICIÓN	77	63.64%
RELACIONES INDUSTRIALES	106	63.21%
ADMON. DE PRODUCCIÓN Y SERVICIOS	27	62.96%
ADMON. DE EMPRESAS	158	62.66%
MEDICINA VETERINARIA Y ZOOTECNIA	101	62.38%
CIENCIAS DEL ARTE Y GESTIÓN CULTURAL	29	62.07%
LOGÍSTICA EMPRESARIAL	94	60.64%
URBANISMO	20	60.00%
ASESORÍA PSICOPEDAGÓGICA	47	59.57%
ADMON. Y GESTIÓN FISCAL DE PYMES	43	58.14%
CULTURA FÍSICA Y DEPORTES	50	58.00%
DISEÑO DE INTERIORES	38	57.89%
CIENCIAS POLÍTICAS Y ADMINISTRACIÓN PÚBLICA	45	57.78%
COMUNICACIÓN ORGANIZACIONAL	40	57.50%
CONTADOR PÚBLICO	171	56.73%
INGENIERÍA EN DISEÑO MECÁNICO	16	56.25%
ING. EN MANUFACTURA Y AUTOMATIZACIÓN INDUSTRIAL	25	56.00%
ESTOMATOLOGÍA	84	55.95%
INGENIERÍA AUTOMOTRIZ	118	55.93%
OPTOMETRÍA	45	55.56%
DOCENCIA DE FRANCÉS Y ESPAÑOL COMO LENGUAS EXTRANJERAS	31	54.84%
ECONOMÍA	28	53.57%
MATEMÁTICAS APLICADAS	27	51.85%
PSICOLOGÍA	108	51.85%
COMERCIO ELECTRÓNICO	26	50.00%
INGENIERÍA AGROINDUSTRIAL	42	50.00%
INGENIERÍA INDUSTRIAL ESTADÍSTICA	48	50.00%
MERCADOTECNIA	124	49.19%
ANÁLISIS QUÍMICO BIOLÓGICO	92	48.91%
INGENIERÍA EN AGRONOMÍA	41	48.78%
BIOLOGÍA	35	48.57%
ADMON. FINANCIERA	93	48.39%
INGENIERÍA ROBÓTICA	63	47.62%
INGENIERÍA EN ELECTRÓNICA	34	47.06%
DOCENCIA DEL IDIOMA INGLÉS	60	45.00%
INGENIERÍA BIOQUÍMICA	49	44.90%
INGENIERÍA EN SISTEMAS COMPUTACIONALES	147	44.90%
GESTIÓN TURÍSTICA	47	44.68%
INGENIERÍA EN COMPUTACIÓN INTELIGENTE	47	44.68%
BIOTECNOLOGÍA	50	44.00%
INGENIERÍA CIVIL	90	43.33%
ARTES ESCÉNICAS	24	41.67%
SOCIOLOGÍA	17	41.18%
DISEÑO DE MODA EN INDUMENTARIA Y TEXTILES	80	40.00%
INGENIERÍA EN ENERGÍAS RENOVABLES	35	40.00%
ARQUITECTURA	95	38.95%
COMUNICACIÓN E INFORMACIÓN	59	37.29%
ARTES CINEMATográficas Y AUDIOVISUALES	27	37.04%
DERECHO	160	36.88%
MÚSICA	19	36.84%
DISEÑO INDUSTRIAL	79	36.71%
CIENCIAS AMBIENTALES	26	34.62%
INGENIERÍA BIOMÉDICA	68	33.82%
MEDICINA	177	33.33%
DISEÑO GRÁFICO	80	32.50%
COMERCIO INTERNACIONAL	60	31.67%
HISTORIA	19	31.58%
LETRAS HISPÁNICAS	39	30.77%
GRUPO 3		
TERAPIA FÍSICA	45	26.67%

3. NÚMERO DE INTEGRANTES DEL NÚCLEO FAMILIAR Y GRADO MÁXIMO DE ESTUDIOS DE LA MADRE (57.89%).

Descripción: Podemos observar que todos los programas educativos tienen al menos un estudiante que no cumple con las condiciones "facilitadoras" del desarrollo académico, debido a que el núcleo familiar es grande y la madre no tiene estudios profesionales.

GRUPOS DE PROGRAMAS EDUCATIVOS	TOTAL	%
		64
GRUPO 1	8	12.50%
GRUPO 2	55	85.94%
GRUPO 3	1	1.56%

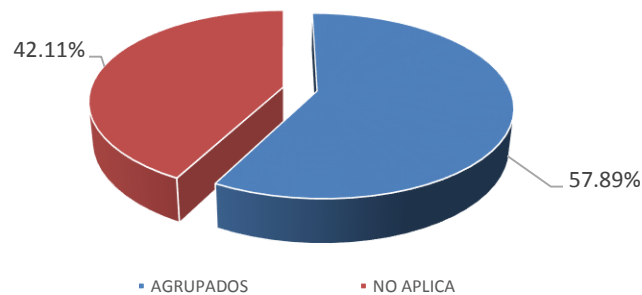
GRUPOS DE PROGRAMAS EDUCATIVOS QUE NO CUMPLEN LAS CONDICIONES FACILITADORAS



En cuanto al número de alumnos que se encuentran en las condiciones anteriormente mencionadas, tenemos lo siguiente:

NO. DE ALUMNOS QUE NO CUMPLEN LAS CONDICIONES FACILITADORAS	TOTAL	%
		4016
AGRUPADOS	2325	57.89%
NO APLICA	1691	42.11%

ALUMNOS QUE NO CUMPLEN LAS CONDICIONES FACILITADORAS



Aquí se muestra el listado de los programas educativos con su respectivo porcentaje de alumnos que no cumplen las condiciones facilitadoras, en los que se puede plasmar la relación tan marcada entre el nivel de estudios de la Madre (no estudió - bachillerato) y el número de integrantes del núcleo familiar (de 4 a más de 10).

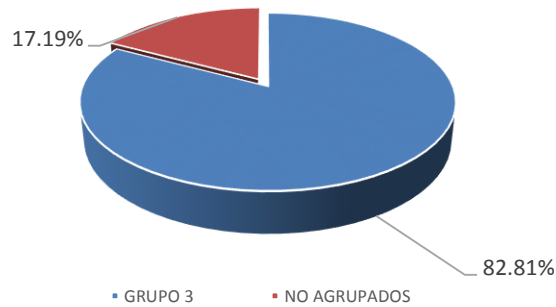
PORCENTAJE DE ALUMNOS POR PROGRAMA EDUCATIVO		
CARRERA	TOTAL	%
GRUPO 1		
URBANISMO	20	80.00%
AGRONEGOCIOS	35	77.14%
TRABAJO SOCIAL	51	76.47%
INFORMÁTICA Y TECNOLOGÍAS COMPUTACIONALES	36	75.00%
INGENIERÍA EN DISEÑO MECÁNICO	16	75.00%
ADMN. DE PRODUCCIÓN Y SERVICIOS	27	74.07%
ENFERMERÍA	152	71.05%
FILOSOFÍA	17	70.59%
GRUPO 2		
CULTURA FÍSICA Y DEPORTES	50	70.00%
ADMN. FINANCIERA	93	68.82%
CIENCIAS POLÍTICAS Y ADMINISTRACIÓN PÚBLICA	45	66.67%
CONTADOR PÚBLICO	171	66.67%
RELACIONES INDUSTRIALES	106	66.04%
CIENCIAS DEL ARTE Y GESTIÓN CULTURAL	29	65.52%
ANÁLISIS QUÍMICO BIOLÓGICO	92	65.22%
OPTOMETRÍA	45	64.44%
ING. EN MANUFACTURA Y AUTOMATIZACIÓN INDUSTRIAL	25	64.00%
INGENIERÍA ROBÓTICA	63	63.49%
DISEÑO DE INTERIORES	38	63.16%
ADMN. Y GESTIÓN FISCAL DE PYMES	43	62.79%
ADMN. DE EMPRESAS	158	62.66%
NUTRICIÓN	77	62.34%
DOCENCIA DE FRANCÉS Y ESPAÑOL COMO LENGUAS EXTRANJERAS	31	61.29%
ECONOMÍA	28	60.71%
INGENIERÍA INDUSTRIAL ESTADÍSTICA	48	60.42%
ASESORÍA PSICOPEDAGÓGICA	47	59.57%
ESTOMATOLOGÍA	84	59.52%
INGENIERÍA CIVIL	90	58.89%
INGENIERÍA BIOMÉDICA	68	58.82%
INGENIERÍA EN ELECTRÓNICA	34	58.82%
INGENIERÍA EN AGRONOMÍA	41	58.54%
MERCADOTECNIA	124	58.06%
INGENIERÍA AUTOMOTRIZ	118	57.63%
INGENIERÍA EN COMPUTACIÓN INTELIGENTE	47	57.45%
MEDICINA VETERINARIA Y ZOOTECNIA	101	57.43%
PSICOLOGÍA	108	57.41%
INGENIERÍA AGROINDUSTRIAL	42	57.14%
INGENIERÍA EN SISTEMAS COMPUTACIONALES	147	56.46%
LOGÍSTICA EMPRESARIAL	94	56.38%
DISEÑO GRÁFICO	80	55.00%
BIOLOGÍA	35	54.29%
ARTES ESCÉNICAS	24	54.17%
CIENCIAS AMBIENTALES	26	53.85%
DISEÑO DE MODA EN INDUMENTARIA Y TEXTILES	80	53.75%
HISTORIA	19	52.63%
COMUNICACIÓN ORGANIZACIONAL	40	52.50%
MATEMÁTICAS APLICADAS	27	51.85%
DOCENCIA DEL IDIOMA INGLÉS	60	51.67%
TERAPIA FÍSICA	45	51.11%
BIOTECNOLOGÍA	50	50.00%
COMERCIO ELECTRÓNICO	26	50.00%
ARQUITECTURA	95	49.47%
DERECHO	160	48.75%
INGENIERÍA EN ENERGÍAS RENOVABLES	35	48.57%
SOCIOLOGÍA	17	47.06%
MEDICINA	177	46.89%
GESTIÓN TURÍSTICA	47	46.81%
DISEÑO INDUSTRIAL	79	45.57%
COMERCIO INTERNACIONAL	60	45.00%
INGENIERÍA BIOQUÍMICA	49	44.90%
COMUNICACIÓN E INFORMACIÓN	59	40.68%
LETRAS HISPÁNICAS	39	35.90%
ARTES CINEMATOGRAFICAS Y AUDIOVISUALES	27	33.33%
GRUPO 3		
MÚSICA	19	26.32%

4. ALUMNOS QUE NO VIVEN CON SUS PADRES O TUTORES Y EDAD PROMEDIO (4.41%).

Descripción: De lo anterior podemos observar que 53 (82.81%) programas educativos tienen al menos un alumno que no vive con sus padres y es mayor de edad.

GRUPOS DE PROGRAMAS EDUCATIVOS	TOTAL	%
	64	100%
GRUPO 3	53	82.81%
NO AGRUPADOS	11	17.19%

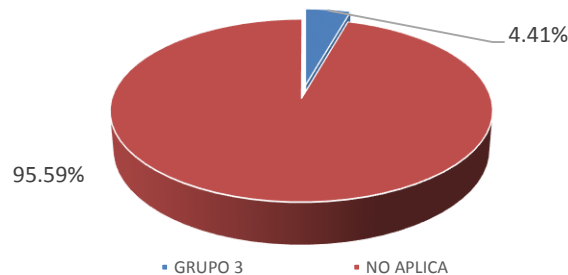
GRUPOS DE PROGRAMAS EDUCATIVOS QUE TIENEN CONDICIONES ADVERSAS



En cuanto al número de estudiantes que se encuentran en las condiciones adversas y pueden afectar su desarrollo académico, tenemos que sólo el 4.41% de éstos no viven en su casa siendo mayor de edad.

NO. DE ALUMNOS QUE VIVEN EN CONDICIONES ADVERSAS	TOTAL	%
	4016	100%
AGRUPADOS	177	4.41%
NO APLICA	3839	95.59%

ALUMNOS QUE CUMPLEN LAS CONDICIONES ADVERSAS



Aquí se muestra el listado de los programas educativos con su respectivo porcentaje de alumnos mayores de edad que no viven con sus padres o tutores.

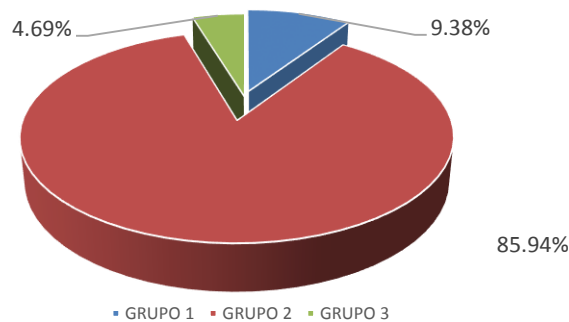
PORCENTAJE DE ALUMNOS EN CONDICIONES ADVERSAS		
CARRERA	TOTAL	%
GRUPO 3		
FILOSOFÍA	17	17.65%
MÚSICA	19	15.79%
INGENIERÍA EN AGRONOMÍA	41	12.20%
ANÁLISIS QUÍMICO BIOLÓGICO	92	11.96%
ARTES CINEMATOGRAFÍAS Y AUDIOVISUALES	27	11.11%
MATEMÁTICAS APLICADAS	27	11.11%
OPTOMETRÍA	45	11.11%
CIENCIAS DEL ARTE Y GESTIÓN CULTURAL	29	10.34%
CIENCIAS POLÍTICAS Y ADMINISTRACIÓN PÚBLICA	45	8.89%
ING. EN MANUFACTURA Y AUTOMATIZACIÓN INDUSTRIAL	25	8.00%
COMUNICACIÓN ORGANIZACIONAL	40	7.50%
INGENIERÍA CIVIL	90	6.67%
DOCENCIA DE FRANCÉS Y ESPAÑOL COMO LENGUAS EXTRANJERAS	31	6.45%
INGENIERÍA ROBÓTICA	63	6.35%
DISEÑO INDUSTRIAL	79	6.33%
INGENIERÍA INDUSTRIAL ESTADÍSTICA	48	6.25%
INGENIERÍA BIOQUÍMICA	49	6.12%
BIOLOGÍA	35	5.71%
INGENIERÍA EN ENERGÍAS RENOVABLES	35	5.71%
MERCADOTECNIA	124	5.65%
DERECHO	160	5.63%
LETRAS HISPÁNICAS	39	5.13%
COMUNICACIÓN E INFORMACIÓN	59	5.08%
COMERCIO INTERNACIONAL	60	5.00%
INGENIERÍA EN SISTEMAS COMPUTACIONALES	147	4.76%
PSICOLOGÍA	108	4.63%
TERAPIA FÍSICA	45	4.44%
ADMN. FINANCIERA	93	4.30%
LOGÍSTICA EMPRESARIAL	94	4.26%
INGENIERÍA AUTOMOTRIZ	118	4.24%
ARQUITECTURA	95	4.21%
ARTES ESCÉNICAS	24	4.17%
BIOTECNOLOGÍA	50	4.00%
CULTURA FÍSICA Y DEPORTES	50	4.00%
ENFERMERÍA	152	3.95%
NUTRICIÓN	77	3.90%
CIENCIAS AMBIENTALES	26	3.85%
ADMN. DE EMPRESAS	158	3.80%
RELACIONES INDUSTRIALES	106	3.77%
ECONOMÍA	28	3.57%
CONTADOR PÚBLICO	171	3.51%
DOCENCIA DEL IDIOMA INGLÉS	60	3.33%
INGENIERÍA BIOMÉDICA	68	2.94%
INGENIERÍA EN ELECTRÓNICA	34	2.94%
AGRONEGOCIOS	35	2.86%
INFORMÁTICA Y TECNOLOGÍAS COMPUTACIONALES	36	2.78%
ESTOMATOLOGÍA	84	2.38%
MEDICINA	177	2.26%
GESTIÓN TURÍSTICA	47	2.13%
INGENIERÍA EN COMPUTACIÓN INTELIGENTE	47	2.13%
TRABAJO SOCIAL	51	1.96%
DISEÑO DE MODA EN INDUMENTARIA Y TEXTILES	80	1.25%
DISEÑO GRÁFICO	80	1.25%

5. MÁXIMO GRADO DE ESTUDIOS DEL PADRE Y DE LA MADRE (50.47%).

Descripción: Se pretende observar aquellos programas educativos en los que los alumnos encuentren "obstáculo" de sus estudios el hecho de que ambos padres no tengan estudios profesionales. Se puede observar que todos los programas académicos cuentan con al menos un alumno en esta situación "obstaculizadora".

GRUPOS DE PROGRAMAS EDUCATIVOS	TOTAL	%
		64
GRUPO 1	6	9.38%
GRUPO 2	55	85.94%
GRUPO 3	3	4.69%

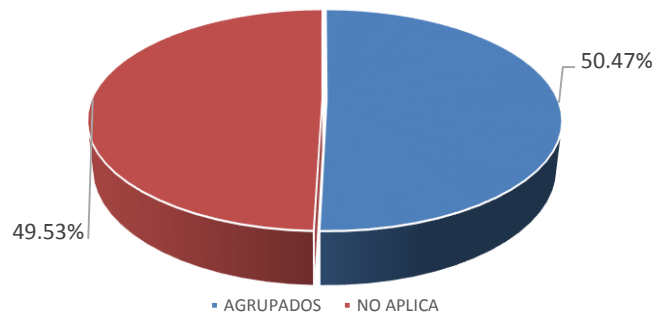
GRUPOS DE PROGRAMAS EDUCATIVOS QUE NO CUMPLEN LAS CONDICIONES FACILITADORAS



En cuanto al número de alumnos que se encuentran en las condiciones anteriormente mencionadas, tenemos lo siguiente:

NO. DE ALUMNOS CON PADRES SIN ESTUDIOS PROFESIONALES	TOTAL	%
		4016
AGRUPADOS	2027	50.47%
NO APLICA	1989	49.53%

ALUMNOS EN CONDICIONES OBSTACULIZADORAS



Aquí se muestra el listado de los programas educativos con su respectivo porcentaje de alumnos que se encuentran en una situación obstaculizadora ya que ambos padres no tienen estudios profesionales.

PORCENTAJE DE ALUMNOS CON PADRES SIN ESTUDIOS PROFESIONALES		
CARRERA	TOTAL	%
GRUPO 1		
FILOSOFÍA	17	76.47%
ENFERMERÍA	152	73.03%
TRABAJO SOCIAL	51	72.55%
CIENCIAS DEL ARTE Y GESTIÓN CULTURAL	29	72.41%
INFORMÁTICA Y TECNOLOGÍAS COMPUTACIONALES	36	72.22%
ADMN. DE PRODUCCIÓN Y SERVICIOS	27	70.37%
GRUPO 2		
AGRONEGOCIOS	35	68.57%
MATEMÁTICAS APLICADAS	27	66.67%
CONTADOR PÚBLICO	171	64.91%
CIENCIAS POLÍTICAS Y ADMINISTRACIÓN PÚBLICA	45	64.44%
ADMN. DE EMPRESAS	158	62.66%
INGENIERÍA EN DISEÑO MECÁNICO	16	62.50%
NUTRICIÓN	77	62.34%
COMERCIO ELECTRÓNICO	26	61.54%
ECONOMÍA	28	60.71%
DISEÑO DE INTERIORES	38	60.53%
RELACIONES INDUSTRIALES	106	60.38%
URBANISMO	20	60.00%
DOCENCIA DE FRANCÉS Y ESPAÑOL COMO LENGUAS EXTRANJERAS	31	58.06%
MERCADOTECNIA	124	57.26%
MEDICINA VETERINARIA Y ZOOTECNIA	101	56.44%
LOGÍSTICA EMPRESARIAL	94	56.38%
ING. EN MANUFACTURA Y AUTOMATIZACIÓN INDUSTRIAL	25	56.00%
INGENIERÍA AUTOMOTRIZ	118	55.93%
ADMN. Y GESTIÓN FISCAL DE PYMES	43	55.81%
ANÁLISIS QUÍMICO BIOLÓGICO	92	55.43%
ARTES ESCÉNICAS	24	54.17%
PSICOLOGÍA	108	53.70%
INGENIERÍA EN AGRONOMÍA	41	53.66%
INGENIERÍA EN ELECTRÓNICA	34	52.94%
SOCIOLOGÍA	17	52.94%
INGENIERÍA AGROINDUSTRIAL	42	52.38%
INGENIERÍA INDUSTRIAL ESTADÍSTICA	48	52.08%
DOCENCIA DEL IDIOMA INGLÉS	60	51.67%
BIOLOGÍA	35	51.43%
OPTOMETRÍA	45	51.11%
COMUNICACIÓN ORGANIZACIONAL	40	50.00%
CULTURA FÍSICA Y DEPORTES	50	50.00%
ADMN. FINANCIERA	93	49.46%
ASESORÍA PSICOPEDAGÓGICA	47	48.94%
INGENIERÍA EN COMPUTACIÓN INTELIGENTE	47	48.94%
INGENIERÍA EN SISTEMAS COMPUTACIONALES	147	48.30%
INGENIERÍA ROBÓTICA	63	46.03%
BIOTECNOLOGÍA	50	44.00%
ESTOMATOLOGÍA	84	42.86%
CIENCIAS AMBIENTALES	26	42.31%
INGENIERÍA CIVIL	90	42.22%
HISTORIA	19	42.11%
LETRAS HISPÁNICAS	39	41.03%
GESTIÓN TURÍSTICA	47	40.43%
DISEÑO DE MODA EN INDUMENTARIA Y TEXTILES	80	38.75%
DISEÑO GRÁFICO	80	37.50%
MÚSICA	19	36.84%
INGENIERÍA BIOMÉDICA	68	36.76%
DISEÑO INDUSTRIAL	79	36.71%
COMERCIO INTERNACIONAL	60	36.67%
TERAPIA FÍSICA	45	35.56%
DERECHO	160	33.75%
ARQUITECTURA	95	33.68%
INGENIERÍA BIOQUÍMICA	49	32.65%
INGENIERÍA EN ENERGÍAS RENOVABLES	35	31.43%
GRUPO 3		
MEDICINA	177	29.38%
COMUNICACIÓN E INFORMACIÓN	59	28.81%
ARTES CINEMATOGRAFICAS Y AUDIOVISUALES	27	25.93%

RESUMEN

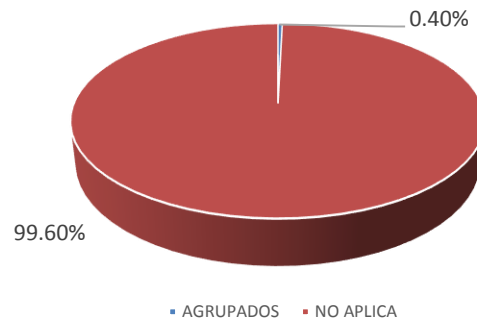
Al realizar el cruce de las siguientes variables

- Alumnos con hijos.
- Número de integrantes del núcleo familiar mayor a tres personas.
- Alumnos que no viven con sus padres o tutores.
- Padres sin estudios profesionales.

Obtenemos que 16 (0.40%) alumnos del total de nuevo ingreso cumplen con las características anteriormente mencionadas.

NO. DE ALUMNOS CON UNA SITUACIÓN OBSTACULIZADORA	TOTAL	%
		4016
AGRUPADOS	16	0.40%
NO APLICA	4000	99.60%

ALUMNOS EN SITUACIÓN OBSTACULIZADORA



Los siguientes programas educativos cuentan con cierto porcentaje de alumnos que se encuentran en una situación verdaderamente desfavorable y que no tienen las condiciones apropiadas para tener un buen desarrollo académico.

PORCENTAJE DE ALUMNOS QUE SE ENCUENTRAN EN UNA SITUACIÓN OBSTACULIZADORA		
CARRERA	TOTAL	%
FILOSOFÍA	17	5.88%
ING. EN MANUFACTURA Y AUTOMATIZACIÓN INDUSTRIAL	25	4.00%
ARTES CINEMATOGRAFICAS Y AUDIOVISUALES	27	3.70%
DOCENCIA DE FRANCÉS Y ESPAÑOL COMO LENGUAS EXTRANJERAS	31	3.23%
CIENCIAS POLÍTICAS Y ADMINISTRACIÓN PÚBLICA	45	2.22%
OPTOMETRÍA	45	2.22%
TRABAJO SOCIAL	51	1.96%
INGENIERÍA EN SISTEMAS COMPUTACIONALES	147	1.36%
NUTRICIÓN	77	1.30%
RELACIONES INDUSTRIALES	106	0.94%
INGENIERÍA AUTOMOTRIZ	118	0.85%
MERCADOTECNIA	124	0.81%
ADMN. DE EMPRESAS	158	0.63%
DERECHO	160	0.63%
CONTADOR PÚBLICO	171	0.58%

APROVECHAMIENTO

En este apartado conoceremos el aprovechamiento académico de los estudiantes de primer ingreso al ciclo escolar 2014-2015 de los diferentes programas educativos; para esto, observaremos el comportamiento del cruce de las variables relacionadas, desde el bachillerato hasta el momento de finalizar el proceso de selección de la U.A.A., éste con el fin de saber cuáles son los programas educativos que interesan a los alumnos con mayor aprovechamiento académico.

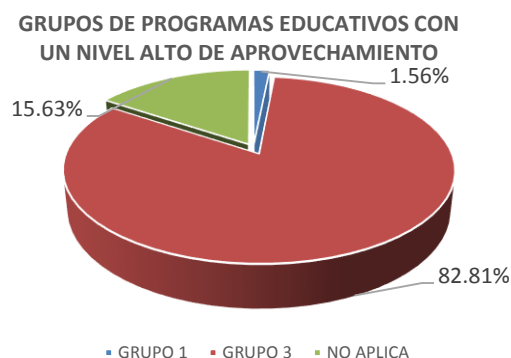
De acuerdo al nivel de aprovechamiento se agruparán en los siguientes tres niveles:

GRUPO	CLASIFICACIÓN	DESCRIPCIÓN
GRUPO 1	ALTO	Programas Educativos que su porcentaje de alumnos de la primera y segunda variable se encuentran por encima del percentil 70.
GRUPO 2	MEDIO	Programas Educativos que su porcentaje de alumnos de la primera y segunda variable se encuentran por debajo del percentil 70 y por encima del 30.
GRUPO 3	BAJO	Programas Educativos que su porcentaje de alumnos de la primera y segunda variable se encuentran por debajo del percentil 30.

1. PROMEDIO EN EL NIVEL ANTERIOR Y EL EXANI DE SELECCIÓN (11.63%).

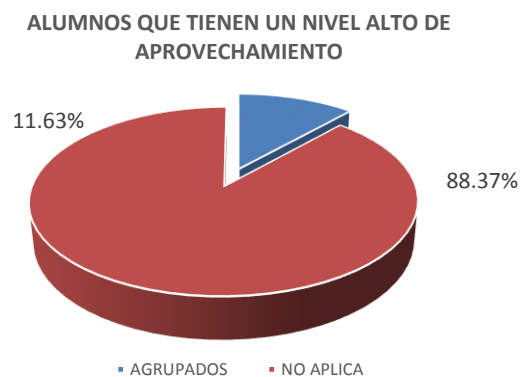
Descripción: Considerando un promedio en el nivel anterior mayor o igual a 8.5 y el puntaje del Exani de Selección mayor o igual a 83 puntos, podemos observar que sólo 10(15.63%) programas educativos no son considerados de "aprovechamiento alto" en estos 2 rubros, ya que no tienen alumnos con dichas calificaciones.

GRUPOS DE PROGRAMAS EDUCATIVOS	TOTAL	%
	64	100%
GRUPO 1	1	1.56%
GRUPO 3	53	82.81%
NO APLICA	10	15.63%



Son 467(11.63%) alumnos que cumplen las dos condiciones mencionadas.

NO. DE ALUMNOS QUE TIENEN UN NIVEL ALTO DE APROVECHAMIENTO	TOTAL	%
	4016	100%
AGRUPADOS	467	11.63%
NO APLICA	3549	88.37%



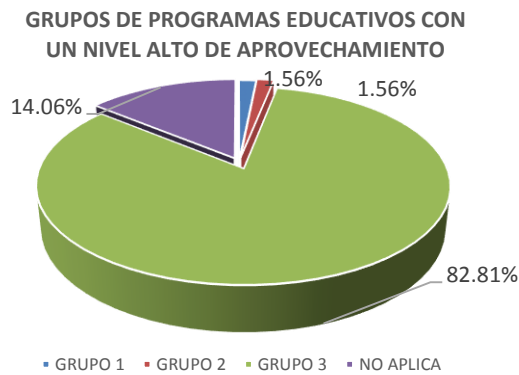
Aquí se muestra el listado de programas educativos con su respectivo porcentaje de alumnos que cumplen las consideraciones anteriormente mencionadas, por lo que tenemos que dichos alumnos tienen mayor aprovechamiento académico en el bachillerato y éste se contrasta con el puntaje promedio obtenido en el Examen el EXANI de Selección.

PORCENTAJE DE ALUMNOS CON ALTO APROVECHAMIENTO		
CARRERA	TOTAL	%
GRUPO 1		
MEDICINA	177	71.75%
GRUPO 3		
COMUNICACIÓN E INFORMACIÓN	59	28.81%
LETRAS HISPÁNICAS	39	28.21%
COMERCIO INTERNACIONAL	60	26.67%
MATEMÁTICAS APLICADAS	27	25.93%
INGENIERÍA CIVIL	90	22.22%
BIOTECNOLOGÍA	50	22.00%
INGENIERÍA BIOQUÍMICA	49	20.41%
INGENIERÍA EN COMPUTACIÓN INTELIGENTE	47	19.15%
ARQUITECTURA	95	17.89%
BIOLOGÍA	35	17.14%
INGENIERÍA EN ENERGÍAS RENOVABLES	35	17.14%
INGENIERÍA EN SISTEMAS COMPUTACIONALES	147	15.65%
PSICOLOGÍA	108	14.81%
INGENIERÍA BIOMÉDICA	68	14.71%
CIENCIAS DEL ARTE Y GESTIÓN CULTURAL	29	13.79%
TERAPIA FÍSICA	45	13.33%
DERECHO	160	11.88%
ADMN. FINANCIERA	93	11.83%
ECONOMÍA	28	10.71%
HISTORIA	19	10.53%
ESTOMATOLOGÍA	84	9.52%
INGENIERÍA ROBÓTICA	63	9.52%
INGENIERÍA INDUSTRIAL ESTADÍSTICA	48	8.33%
ING. EN MANUFACTURA Y AUTOMATIZACIÓN INDUSTRIAL	25	8.00%
ADMN. DE EMPRESAS	158	7.59%
LOGÍSTICA EMPRESARIAL	94	7.45%
MEDICINA VETERINARIA Y ZOOTECNIA	101	6.93%
CIENCIAS POLÍTICAS Y ADMINISTRACIÓN PÚBLICA	45	6.67%
DOCENCIA DE FRANCÉS Y ESPAÑOL COMO LENGUAS EXTRANJERAS	31	6.45%
GESTIÓN TURÍSTICA	47	6.38%
DISEÑO DE MODA EN INDUMENTARIA Y TEXTILES	80	6.25%
INGENIERÍA EN DISEÑO MECÁNICO	16	6.25%
INGENIERÍA EN ELECTRÓNICA	34	5.88%
SOCIOLOGÍA	17	5.88%
CONTADOR PÚBLICO	171	5.85%
INFORMÁTICA Y TECNOLOGÍAS COMPUTACIONALES	36	5.56%
DISEÑO INDUSTRIAL	79	5.06%
DISEÑO GRÁFICO	80	5.00%
DOCENCIA DEL IDIOMA INGLÉS	60	5.00%
MERCADOTECNIA	124	4.84%
OPTOMETRÍA	45	4.44%
ASESORÍA PSICOPEDAGÓGICA	47	4.26%
CIENCIAS AMBIENTALES	26	3.85%
ADMN. DE PRODUCCIÓN Y SERVICIOS	27	3.70%
INGENIERÍA AUTOMOTRIZ	118	3.39%
ANÁLISIS QUÍMICO BIOLÓGICO	92	3.26%
RELACIONES INDUSTRIALES	106	2.83%
DISEÑO DE INTERIORES	38	2.63%
INGENIERÍA EN AGRONOMÍA	41	2.44%
ADMN. Y GESTIÓN FISCAL DE PYMES	43	2.33%
ENFERMERÍA	152	1.97%
TRABAJO SOCIAL	51	1.96%
NUTRICIÓN	77	1.30%

2. CALIFICACIÓN PROMEDIO EN EL EXANI DE ELECCIÓN Y EL PUNTAJE GLOBAL EN EL PROCESO DE SELECCIÓN DE PRIMER INGRESO (12.87%).

Descripción: Considerando la calificación promedio en el Exani de Selección mayor o igual a 68.69 puntos y el puntaje global en el Proceso de Selección mayor o igual a 84.58 puntos, podemos observar que 9(14.06%) 1.56%) programas educativos no son considerados de "aprovechamiento alto" en estos 2 rubros.

GRUPOS DE PROGRAMAS EDUCATIVOS	TOTAL	%
		64
GRUPO 1	1	1.56%
GRUPO 2	1	1.56%
GRUPO 3	53	82.81%
NO APLICA	9	14.06%



En cuanto al número de alumnos que se encuentran en las condiciones anteriormente mencionadas, tenemos lo siguiente:

NO. DE ALUMNOS QUE TIENEN UN NIVEL ALTO DE APROVECHAMIENTO	TOTAL	%
		4016
AGRUPADOS	517	12.87%
NO APLICA	3499	87.13%



Aquí se muestran los programas educativos que tienen el mejor aprovechamiento académico en los rubros de *Calificación en el examen EXANI de selección* y *Calificación global obtenida en el proceso de selección*.

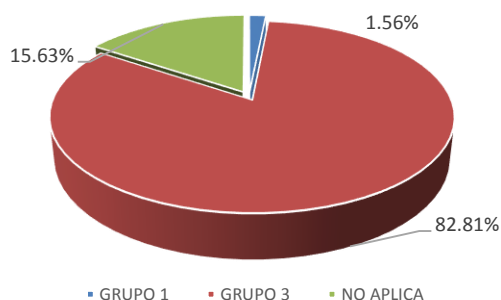
PORCENTAJE DE ALUMNOS CON ALTO APROVECHAMIENTO		
CARRERA	TOTAL	%
GRUPO 1		
MEDICINA	177	81.36%
GRUPO 2		
LETRAS HISPÁNICAS	39	35.90%
GRUPO 3		
INGENIERÍA CIVIL	90	26.67%
MATEMÁTICAS APLICADAS	27	25.93%
COMERCIO INTERNACIONAL	60	25.00%
INGENIERÍA BIOQUÍMICA	49	24.49%
BIOTECNOLOGÍA	50	24.00%
COMUNICACIÓN E INFORMACIÓN	59	23.73%
INGENIERÍA EN COMPUTACIÓN INTELIGENTE	47	23.40%
BIOLOGÍA	35	20.00%
INGENIERÍA EN ENERGÍAS RENOVABLES	35	20.00%
ARQUITECTURA	95	18.95%
INGENIERÍA INDUSTRIAL ESTADÍSTICA	48	18.75%
INGENIERÍA EN SISTEMAS COMPUTACIONALES	147	17.69%
CIENCIAS DEL ARTE Y GESTIÓN CULTURAL	29	17.24%
TERAPIA FÍSICA	45	15.56%
INGENIERÍA EN ELECTRÓNICA	34	14.71%
INGENIERÍA BIOMÉDICA	68	13.24%
PSICOLOGÍA	108	12.96%
INGENIERÍA ROBÓTICA	63	12.70%
ADMON. FINANCIERA	93	10.75%
ASESORÍA PSICOPEDAGÓGICA	47	10.64%
DERECHO	160	10.63%
MEDICINA VETERINARIA Y ZOOTECNIA	101	9.90%
ESTOMATOLOGÍA	84	9.52%
CIENCIAS POLÍTICAS Y ADMINISTRACIÓN PÚBLICA	45	8.89%
DISEÑO GRÁFICO	80	8.75%
GESTIÓN TURÍSTICA	47	8.51%
ADMON. DE EMPRESAS	158	8.23%
ING. EN MANUFACTURA Y AUTOMATIZACIÓN INDUSTRIAL	25	8.00%
DISEÑO DE MODA EN INDUMENTARIA Y TEXTILES	80	7.50%
ADMON. DE PRODUCCIÓN Y SERVICIOS	27	7.41%
ECONOMÍA	28	7.14%
DOCENCIA DEL IDIOMA INGLÉS	60	6.67%
LOGÍSTICA EMPRESARIAL	94	6.38%
INGENIERÍA EN DISEÑO MECÁNICO	16	6.25%
FILOSOFÍA	17	5.88%
SOCIOLOGÍA	17	5.88%
CONTADOR PÚBLICO	171	5.85%
MERCADOTECNIA	124	5.65%
HISTORIA	19	5.26%
ADMON. Y GESTIÓN FISCAL DE PYMES	43	4.65%
OPTOMETRÍA	45	4.44%
INGENIERÍA AUTOMOTRIZ	118	4.24%
CIENCIAS AMBIENTALES	26	3.85%
DISEÑO INDUSTRIAL	79	3.80%
ANÁLISIS QUÍMICO BIOLÓGICO	92	3.26%
RELACIONES INDUSTRIALES	106	2.83%
INFORMÁTICA Y TECNOLOGÍAS COMPUTACIONALES	36	2.78%
DISEÑO DE INTERIORES	38	2.63%
INGENIERÍA EN AGRONOMÍA	41	2.44%
INGENIERÍA AGROINDUSTRIAL	42	2.38%
CULTURA FÍSICA Y DEPORTES	50	2.00%
ENFERMERÍA	152	1.97%
TRABAJO SOCIAL	51	1.96%

3. PROMEDIO EN EL NIVEL ANTERIOR Y CALIFICACIÓN GLOBAL EN EL PROCESO DE SELECCIÓN DE PRIMER INGRESO (11.35%).

Descripción: En esta sección consideramos las 2 variables anteriormente mencionadas (promedio de nivel anterior y calificación global en el proceso de selección de primer ingreso). Llevando a cabo el cruce podemos mencionar que 10 (15.63%) programas educativos no son considerados de “alto aprovechamiento académico”.

GRUPOS DE PROGRAMAS EDUCATIVOS	TOTAL	%
		64
GRUPO 1	1	1.56%
GRUPO 3	53	82.81%
NO APLICA	10	15.63%

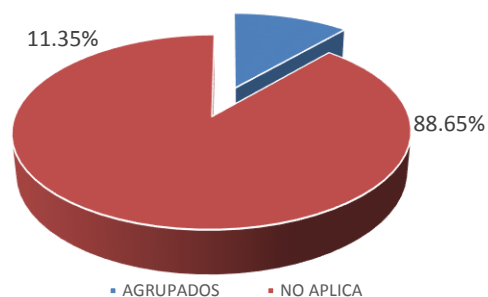
GRUPOS DE PROGRAMAS EDUCATIVOS CON UN NIVEL ALTO DE APROVECHAMIENTO



En cuanto al número de alumnos que se encuentran en las condiciones anteriormente mencionadas, tenemos lo siguiente:

NO. DE ALUMNOS QUE TIENEN UN NIVEL ALTO DE APROVECHAMIENTO	TOTAL	%
		4016
AGRUPADOS	456	11.35%
NO APLICA	3560	88.65%

ALUMNOS QUE TIENEN UN NIVEL ALTO DE APROVECHAMIENTO



Aquí se muestran los programas educativos que tienen el mejor aprovechamiento académico en los rubros de Promedio en el Nivel Anterior y Calificación global obtenida en el Proceso de Selección.

PORCENTAJE DE ALUMNOS CON ALTO APROVECHAMIENTO		
CARRERA	TOTAL	%
GRUPO 1		
MEDICINA	177	71.19%
GRUPO 3		
MATEMÁTICAS APLICADAS	27	25.93%
LETRAS HISPÁNICAS	39	25.64%
BIOTECNOLOGÍA	50	24.00%
COMERCIO INTERNACIONAL	60	23.33%
INGENIERÍA CIVIL	90	22.22%
COMUNICACIÓN E INFORMACIÓN	59	22.03%
INGENIERÍA BIOQUÍMICA	49	20.41%
INGENIERÍA EN COMPUTACIÓN INTELIGENTE	47	19.15%
BIOLOGÍA	35	17.14%
INGENIERÍA EN ENERGÍAS RENOVABLES	35	17.14%
INGENIERÍA INDUSTRIAL ESTADÍSTICA	48	16.67%
INGENIERÍA EN SISTEMAS COMPUTACIONALES	147	16.33%
ARQUITECTURA	95	15.79%
TERAPIA FÍSICA	45	15.56%
CIENCIAS DEL ARTE Y GESTIÓN CULTURAL	29	13.79%
INGENIERÍA BIOMÉDICA	68	13.24%
PSICOLOGÍA	108	12.04%
INGENIERÍA ROBÓTICA	63	11.11%
ESTOMATOLOGÍA	84	9.52%
DERECHO	160	8.75%
ADMN. FINANCIERA	93	8.60%
ASESORÍA PSICOPEDAGÓGICA	47	8.51%
ING. EN MANUFACTURA Y AUTOMATIZACIÓN INDUSTRIAL	25	8.00%
MEDICINA VETERINARIA Y ZOOTECNIA	101	7.92%
ADMN. DE EMPRESAS	158	7.59%
DISEÑO DE MODA EN INDUMENTARIA Y TEXTILES	80	7.50%
DISEÑO GRÁFICO	80	7.50%
ADMN. DE PRODUCCIÓN Y SERVICIOS	27	7.41%
ECONOMÍA	28	7.14%
CIENCIAS POLÍTICAS Y ADMINISTRACIÓN PÚBLICA	45	6.67%
DOCENCIA DEL IDIOMA INGLÉS	60	6.67%
GESTIÓN TURÍSTICA	47	6.38%
INGENIERÍA EN DISEÑO MECÁNICO	16	6.25%
INGENIERÍA EN ELECTRÓNICA	34	5.88%
SOCIOLOGÍA	17	5.88%
CONTADOR PÚBLICO	171	5.85%
MERCADOTECNIA	124	5.65%
LOGÍSTICA EMPRESARIAL	94	5.32%
HISTORIA	19	5.26%
OPTOMETRÍA	45	4.44%
INGENIERÍA AUTOMOTRIZ	118	4.24%
CIENCIAS AMBIENTALES	26	3.85%
DISEÑO INDUSTRIAL	79	3.80%
ANÁLISIS QUÍMICO BIOLÓGICO	92	3.26%
AGRONEGOCIOS	35	2.86%
RELACIONES INDUSTRIALES	106	2.83%
INFORMÁTICA Y TECNOLOGÍAS COMPUTACIONALES	36	2.78%
DISEÑO DE INTERIORES	38	2.63%
INGENIERÍA EN AGRONOMÍA	41	2.44%
INGENIERÍA AGROINDUSTRIAL	42	2.38%
ADMN. Y GESTIÓN FISCAL DE PYMES	43	2.33%
ENFERMERÍA	152	1.97%
TRABAJO SOCIAL	51	1.96%

RESUMEN

A continuación se muestran los resultados de los promedios de las variables anteriormente analizadas por programa educativo.

PROMEDIOS DE CALIFICACIONES DEL PROCESO DE SELECCIÓN PARA ALUMNOS DE NUEVO INGRESO POR PROGRAMA EDUCATIVO			
CARRERA	PROMEDIO ANTERIOR	CALIFICACIÓN PROMEDIO DEL EXANI DE SELECCIÓN	CALIFICACIÓN PROMEDIO GLOBAL
MEDICINA	9.04	86.33	86.41
INGENIERÍA BIOQUÍMICA	8.89	79.01	81.70
INGENIERÍA CIVIL	8.65	77.92	80.35
COMUNICACIÓN E INFORMACIÓN	8.73	78.77	80.31
ARQUITECTURA	8.65	77.36	80.09
COMERCIO INTERNACIONAL	8.51	80.23	79.99
MATEMÁTICAS APLICADAS	8.65	76.90	79.91
LETRAS HISPÁNICAS	8.61	77.69	78.80
INGENIERÍA EN SISTEMAS COMPUTACIONALES	8.61	75.25	78.28
DERECHO	8.50	76.92	78.16
PSICOLOGÍA	8.54	76.05	78.14
TERAPIA FÍSICA	8.61	74.92	78.10
INGENIERÍA INDUSTRIAL ESTADÍSTICA	8.67	73.96	77.66
INGENIERÍA EN COMPUTACIÓN INTELIGENTE	8.52	74.36	77.61
ESTOMATOLOGÍA	8.60	74.90	77.46
BIOTECNOLOGÍA	8.63	73.20	76.77
DOCENCIA DEL IDIOMA INGLÉS	8.39	75.15	76.50
ASESORÍA PSICOPEDAGÓGICA	8.53	72.26	75.13
DISEÑO GRÁFICO	8.40	72.06	75.01
BIOLOGÍA	8.48	70.32	74.73
INGENIERÍA ROBÓTICA	8.45	70.26	74.15
GESTIÓN TURÍSTICA	8.54	70.77	74.06
ADMN. FINANCIERA	8.41	70.27	74.02
CONTADOR PÚBLICO	8.55	70.12	73.99
INGENIERÍA BIOMÉDICA	8.58	69.14	73.94
DISEÑO INDUSTRIAL	8.25	69.32	73.38
ADMN. DE EMPRESAS	8.34	69.88	73.14
INGENIERÍA EN ELECTRÓNICA	8.20	69.49	73.09
ECONOMÍA	8.14	70.40	72.21
CIENCIAS DEL ARTE Y GESTIÓN CULTURAL	8.17	69.40	72.07
MEDICINA VETERINARIA Y ZOOTECNIA	8.46	66.70	72.02
DISEÑO DE MODA EN INDUMENTARIA Y TEXTILES	8.36	68.13	71.87
DOCENCIA DE FRANCÉS Y ESPAÑOL COMO LENGUAS EXTRANJERAS	8.34	67.86	71.80
CIENCIAS POLÍTICAS Y ADMINISTRACIÓN PÚBLICA	8.24	67.94	71.47
RELACIONES INDUSTRIALES	8.28	67.15	71.05
LOGÍSTICA EMPRESARIAL	8.28	68.05	71.03
ENFERMERÍA	8.58	64.27	70.72
INGENIERÍA AUTOMOTRIZ	8.12	66.08	70.68
FILOSOFÍA	8.02	68.01	70.28
NUTRICIÓN	8.22	64.90	69.83
ANÁLISIS QUÍMICO BIOLÓGICO	8.44	63.61	69.76
ING. EN MANUFACTURA Y AUTOMATIZACIÓN INDUSTRIAL	8.32	63.05	69.26
SOCIOLOGÍA	8.08	66.10	69.12
INGENIERÍA EN DISEÑO MECÁNICO	8.02	63.91	68.99
CULTURA FÍSICA Y DEPORTES	8.02	62.65	68.20
DISEÑO DE INTERIORES	8.22	61.35	68.08
INGENIERÍA EN AGRONOMÍA	8.27	61.40	67.90
INFORMÁTICA Y TECNOLOGÍAS COMPUTACIONALES	8.20	63.23	67.89
MERCADOTECNIA	8.11	62.92	67.68
ADMN. Y GESTIÓN FISCAL DE PYMES	8.03	63.23	67.49
ADMN. DE PRODUCCIÓN Y SERVICIOS	8.27	61.39	67.44
OPTOMETRÍA	8.34	59.42	67.17
INGENIERÍA AGROINDUSTRIAL	8.08	60.86	67.17
CIENCIAS AMBIENTALES	8.04	60.87	67.02
COMUNICACIÓN ORGANIZACIONAL	7.96	62.16	66.51
HISTORIA	7.88	63.36	66.26
TRABAJO SOCIAL	8.09	58.97	65.42
URBANISMO	7.84	58.81	64.76
COMERCIO ELECTRÓNICO	7.96	57.16	62.91
AGRONEGOCIOS	7.85	55.36	61.56

USO DE LAS TIC'S

En este apartado conoceremos el uso y disponibilidad de las TIC's de los alumnos de primer ingreso del ciclo escolar 2014-2015 de los diferentes programas educativos; para ello, observaremos el comportamiento del cruce de algunas variables, esto con el fin de saber cuáles son los programas educativos que cumplen con las siguientes características:

- Alumnos que tienen computadora de escritorio y poseen computadora portátil.
- Alumnos que la computadora que poseen no es familiar y cuentan con acceso a internet.
- ingresos totales del núcleo familiar (Padre, Madre y Otro) contra alumnos que si tienen computadora.
- Alumnos que tienen computadora y tienen acceso a internet.

Lo anterior estará agrupado en tres niveles:

GRUPO	CLASIFICACIÓN	DESCRIPCIÓN
GRUPO 1	ALTO	Programas Educativos que su porcentaje de alumnos de la primera y segunda variable se encuentran por encima del percentil 70.
GRUPO 2	MEDIO	Programas Educativos que su porcentaje de alumnos de la primera y segunda variable se encuentran por debajo del percentil 70 y por encima del 30.
GRUPO 3	BAJO	Programas Educativos que su porcentaje de alumnos de la primera y segunda variable se encuentran por debajo del percentil 30.

1. ALUMNOS QUE TIENEN COMPUTADORA Y LAPTOP (11.50%).

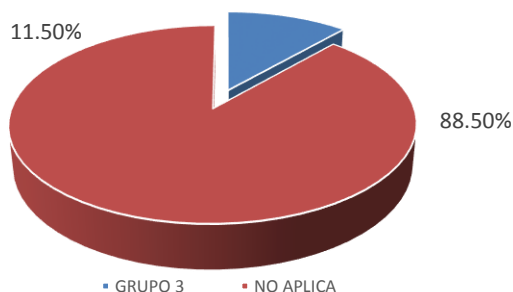
Descripción: La totalidad de los programas educativos se encuentra en el Grupo 3 anteriormente especificado, por lo que al menos un alumno tiene ambos artículos.

GRUPOS DE PROGRAMAS EDUCATIVOS	TOTAL	%
	64	100%
GRUPO 3	64	100%

En cuanto al número de alumnos que se encuentran en las condiciones anteriormente especificadas, tenemos lo siguiente:

NO. DE ALUMNOS QUE TIENEN COMPUTADORA Y LAPTOP	TOTAL	%
	4016	100%
AGRUPADOS	462	11.50%
NO APLICA	3554	88.50%

ALUMNOS QUE TIENEN COMPUTADORA Y LAPTOP



Aquí se muestran los programas educativos y su porcentaje de alumnos que tienen mayor acceso a las TIC's, en este caso, tienen computadora de escritorio y computadora portátil.

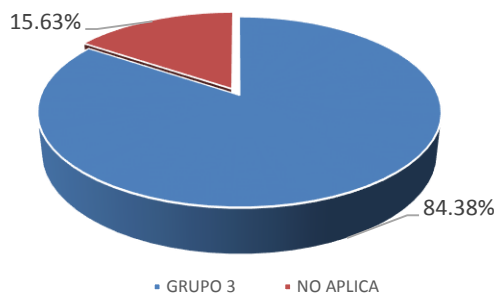
PORCENTAJE DE ALUMNOS QUE CON COMPUTADORA DE ESCRITORIO Y LAPTOP		
CARRERA	TOTAL	%
GRUPO 3		
INGENIERÍA EN ELECTRÓNICA	34	26.47%
ARTES CINEMATOGRAFICAS Y AUDIOVISUALES	27	22.22%
MATEMÁTICAS APLICADAS	27	22.22%
DISEÑO INDUSTRIAL	79	18.99%
INGENIERÍA INDUSTRIAL ESTADÍSTICA	48	18.75%
MEDICINA	177	18.64%
CULTURA FÍSICA Y DEPORTES	50	18.00%
OPTOMETRÍA	45	17.78%
COMUNICACIÓN E INFORMACIÓN	59	16.95%
ARQUITECTURA	95	16.84%
ARTES ESCÉNICAS	24	16.67%
INGENIERÍA BIOQUÍMICA	49	16.33%
CIENCIAS POLÍTICAS Y ADMINISTRACIÓN PÚBLICA	45	15.56%
ADMÓN. FINANCIERA	93	15.05%
COMUNICACIÓN ORGANIZACIONAL	40	15.00%
DISEÑO DE MODA EN INDUMENTARIA Y TEXTILES	80	15.00%
DISEÑO GRÁFICO	80	15.00%
URBANISMO	20	15.00%
PSICOLOGÍA	108	14.81%
NUTRICIÓN	77	14.29%
ADMÓN. Y GESTIÓN FISCAL DE PYMES	43	13.95%
INFORMÁTICA Y TECNOLOGÍAS COMPUTACIONALES	36	13.89%
TRABAJO SOCIAL	51	13.73%
INGENIERÍA CIVIL	90	13.33%
DOCENCIA DE FRANCÉS Y ESPAÑOL COMO LENGUAS EXTRANJERAS	31	12.90%
MERCADOTECNIA	124	12.90%
ASESORÍA PSICOPEDAGÓGICA	47	12.77%
INGENIERÍA ROBÓTICA	63	12.70%
INGENIERÍA EN DISEÑO MECÁNICO	16	12.50%
BIOTECNOLOGÍA	50	12.00%
INGENIERÍA AGROINDUSTRIAL	42	11.90%
FILOSOFÍA	17	11.76%
INGENIERÍA BIOMÉDICA	68	11.76%
COMERCIO INTERNACIONAL	60	11.67%
CIENCIAS AMBIENTALES	26	11.54%
INGENIERÍA EN ENERGÍAS RENOVABLES	35	11.43%
TERAPIA FÍSICA	45	11.11%
MEDICINA VETERINARIA Y ZOOTECNIA	101	10.89%
LOGÍSTICA EMPRESARIAL	94	10.64%
MÚSICA	19	10.53%
DERECHO	160	10.00%
INGENIERÍA EN AGRONOMÍA	41	9.76%
GESTIÓN TURÍSTICA	47	8.51%
INGENIERÍA EN COMPUTACIÓN INTELIGENTE	47	8.51%
INGENIERÍA AUTOMOTRIZ	118	8.47%
ESTOMATOLOGÍA	84	8.33%
ADMÓN. DE EMPRESAS	158	8.23%
CONTADOR PÚBLICO	171	8.19%
INGENIERÍA EN SISTEMAS COMPUTACIONALES	147	8.16%
ING. EN MANUFACTURA Y AUTOMATIZACIÓN INDUSTRIAL	25	8.00%
ADMÓN. DE PRODUCCIÓN Y SERVICIOS	27	7.41%
ECONOMÍA	28	7.14%
CIENCIAS DEL ARTE Y GESTIÓN CULTURAL	29	6.90%
SOCIOLOGÍA	17	5.88%
BIOLOGÍA	35	5.71%
RELACIONES INDUSTRIALES	106	5.66%
DISEÑO DE INTERIORES	38	5.26%
HISTORIA	19	5.26%
LETRAS HISPÁNICAS	39	5.13%
DOCENCIA DEL IDIOMA INGLÉS	60	5.00%
ANÁLISIS QUÍMICO BIOLÓGICO	92	4.35%
COMERCIO ELECTRÓNICO	26	3.85%
AGRONEGOCIOS	35	2.86%
ENFERMERÍA	152	2.63%

2. ALUMNOS QUE LA COMPUTADORA QUE POSEEN NO ES FAMILIAR Y CUENTAN CON ACCESO A INTERNET (3.29%)

Descripción: La mayoría de los programas educativos tienen alumnos con acceso total a la computadora que poseen y ésta a su vez con acceso a internet.

GRUPOS DE PROGRAMAS EDUCATIVOS	TOTAL	%
		64
GRUPO 3	54	84.38%
NO APLICA	10	15.63%

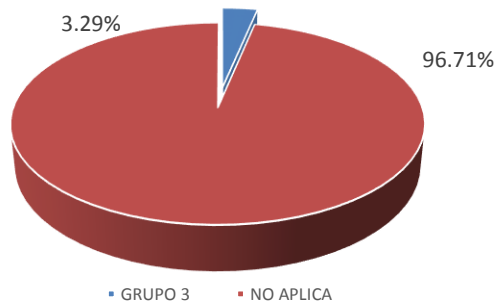
GRUPOS DE PROGRAMAS EDUCATIVOS



En cuanto al número de alumnos con “alta disponibilidad” al uso personal de la computadora y con acceso a internet, tenemos lo siguiente:

ALUMNOS QUE LA PC QUE POSEEN NO ES DE USO FAMILIAR Y CUENTA INTERNET	TOTAL	%
		4016
AGRUPADOS	132	3.29%
NO APLICA	3884	96.71%

ALUMNOS CON COMPUTADORA QUE NO ES FAMILIAR CON INTERNET



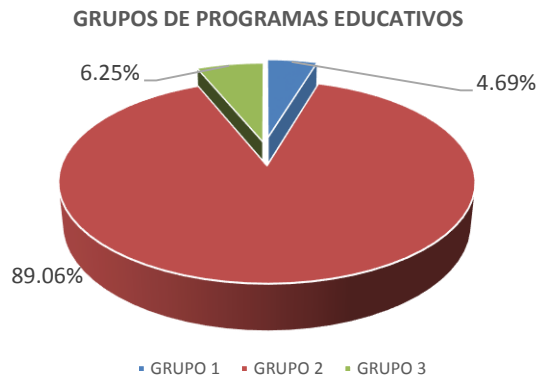
Aquí se observan aquellos programas educativos en los que los alumnos tienen acceso total a la computadora que poseen.

PORCENTAJE DE ALUMNOS QUE LA PC QUE POSEEN NO ES DE USO FAMILIAR Y CUENTA INTERNET		
CARRERA	TOTAL	%
GRUPO 3		
INGENIERÍA EN DISEÑO MECÁNICO	16	12.50%
INFORMÁTICA Y TECNOLOGÍAS COMPUTACIONALES	36	11.11%
GESTIÓN TURÍSTICA	47	8.51%
INGENIERÍA CIVIL	90	7.78%
ECONOMÍA	28	7.14%
OPTOMETRÍA	45	6.67%
ADMN. FINANCIERA	93	6.45%
DOCENCIA DE FRANCÉS Y ESPAÑOL COMO LENGUAS EXTRANJERAS	31	6.45%
INGENIERÍA AUTOMOTRIZ	118	5.93%
FILOSOFÍA	17	5.88%
INGENIERÍA EN ELECTRÓNICA	34	5.88%
BIOLOGÍA	35	5.71%
INGENIERÍA EN ENERGÍAS RENOVABLES	35	5.71%
DISEÑO DE INTERIORES	38	5.26%
HISTORIA	19	5.26%
MÚSICA	19	5.26%
LETRAS HISPÁNICAS	39	5.13%
MERCADOTECNIA	124	4.84%
ARTES ESCÉNICAS	24	4.17%
INGENIERÍA INDUSTRIAL ESTADÍSTICA	48	4.17%
BIOTECNOLOGÍA	50	4.00%
ING. EN MANUFACTURA Y AUTOMATIZACIÓN INDUSTRIAL	25	4.00%
NUTRICIÓN	77	3.90%
DERECHO	160	3.75%
DISEÑO GRÁFICO	80	3.75%
MATEMÁTICAS APLICADAS	27	3.70%
CIENCIAS DEL ARTE Y GESTIÓN CULTURAL	29	3.45%
INGENIERÍA EN SISTEMAS COMPUTACIONALES	147	3.40%
COMUNICACIÓN E INFORMACIÓN	59	3.39%
COMERCIO INTERNACIONAL	60	3.33%
INGENIERÍA ROBÓTICA	63	3.17%
MEDICINA VETERINARIA Y ZOOTECNIA	101	2.97%
INGENIERÍA BIOMÉDICA	68	2.94%
CONTADOR PÚBLICO	171	2.92%
AGRONEGOCIOS	35	2.86%
MEDICINA	177	2.82%
PSICOLOGÍA	108	2.78%
ADMN. DE EMPRESAS	158	2.53%
COMUNICACIÓN ORGANIZACIONAL	40	2.50%
DISEÑO DE MODA EN INDUMENTARIA Y TEXTILES	80	2.50%
INGENIERÍA EN AGRONOMÍA	41	2.44%
INGENIERÍA AGROINDUSTRIAL	42	2.38%
ADMN. Y GESTIÓN FISCAL DE PYMES	43	2.33%
TERAPIA FÍSICA	45	2.22%
ANÁLISIS QUÍMICO BIOLÓGICO	92	2.17%
ASESORÍA PSICOPEDAGÓGICA	47	2.13%
INGENIERÍA EN COMPUTACIÓN INTELIGENTE	47	2.13%
ARQUITECTURA	95	2.11%
ENFERMERÍA	152	1.97%
RELACIONES INDUSTRIALES	106	1.89%
DOCENCIA DEL IDIOMA INGLÉS	60	1.67%
DISEÑO INDUSTRIAL	79	1.27%
ESTOMATOLOGÍA	84	1.19%
LOGÍSTICA EMPRESARIAL	94	1.06%

3. INGRESOS TOTALES DEL NÚCLEO FAMILIAR (PADRE, MADRE Y OTRO) CONTRA ALUMNOS QUE TIENEN COMPUTADORA (49.48%).

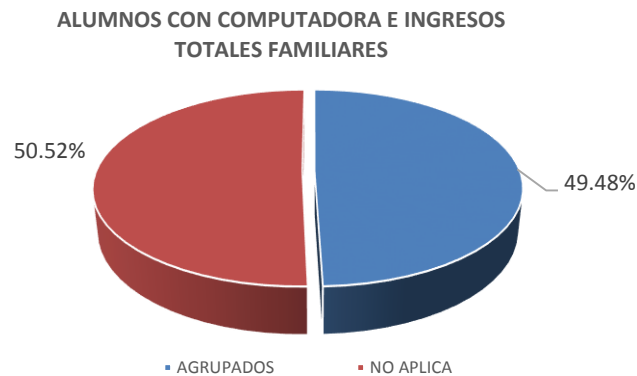
Descripción: Podemos observar que la totalidad de los programas educativos tienen al menos un alumno con "alta" disponibilidad a las computadoras debido a los ingresos altos del núcleo familiar (\$15,538.30).

GRUPOS DE PROGRAMAS EDUCATIVOS	TOTAL	%
		64
GRUPO 1	3	4.69%
GRUPO 2	57	89.06%
GRUPO 3	4	6.25%



En cuanto al número de alumnos que se encuentran en las condiciones anteriormente mencionadas, tenemos lo siguiente:

NO. DE ALUMNOS CON COMPUTADORA - INGRESOS TOTALES	TOTAL	%
		4016
AGRUPADOS	1987	49.48%
NO APLICA	2029	50.52%



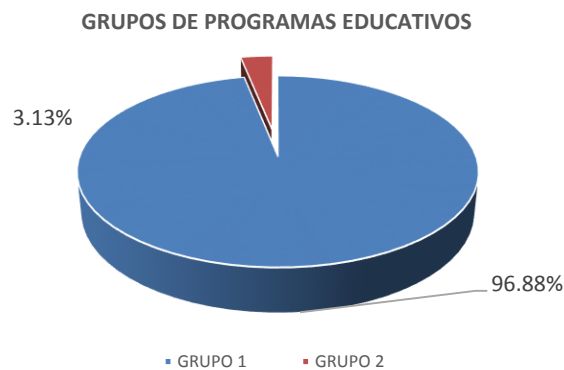
Aquí se observan los programas educativos con el porcentaje correspondiente de alumnos que cumplen las condiciones mencionadas.

PORCENTAJE DE ALUMNOS QUE TIENEN COMPUTADORA E INGRESOS TOTALES FAMILIARES ES MAYOR AL PROMEDIO GLOBAL DEL MISMO		
CARRERA	TOTAL	%
GRUPO 1		
ARQUITECTURA	95	76.84%
DISEÑO INDUSTRIAL	79	72.15%
GESTIÓN TURÍSTICA	47	70.21%
GRUPO 2		
MEDICINA	177	69.49%
INGENIERÍA EN ENERGÍAS RENOVABLES	35	68.57%
DERECHO	160	63.75%
ARTES CINEMATOGRAFICAS Y AUDIOVISUALES	27	62.96%
INGENIERÍA ROBÓTICA	63	60.32%
COMERCIO INTERNACIONAL	60	58.33%
INGENIERÍA AUTOMOTRIZ	118	57.63%
DISEÑO GRÁFICO	80	57.50%
AGRONEGOCIOS	35	57.14%
DISEÑO DE MODA EN INDUMENTARIA Y TEXTILES	80	56.25%
INGENIERÍA EN ELECTRÓNICA	34	55.88%
INGENIERÍA CIVIL	90	55.56%
TERAPIA FÍSICA	45	55.56%
INGENIERÍA BIOQUÍMICA	49	55.10%
ADMN. FINANCIERA	93	54.84%
COMUNICACIÓN E INFORMACIÓN	59	54.24%
ECONOMÍA	28	53.57%
ESTOMATOLOGÍA	84	53.57%
ASESORÍA PSICOPEDAGÓGICA	47	53.19%
DISEÑO DE INTERIORES	38	52.63%
MÚSICA	19	52.63%
COMUNICACIÓN ORGANIZACIONAL	40	52.50%
CULTURA FÍSICA Y DEPORTES	50	52.00%
COMERCIO ELECTRÓNICO	26	50.00%
INGENIERÍA BIOMÉDICA	68	50.00%
INGENIERÍA INDUSTRIAL ESTADÍSTICA	48	50.00%
MERCADOTECNIA	124	49.19%
INGENIERÍA EN AGRONOMÍA	41	48.78%
LETRAS HISPÁNICAS	39	48.72%
DOCENCIA DE FRANCÉS Y ESPAÑOL COMO LENGUAS EXTRANJERAS	31	48.39%
CIENCIAS DEL ARTE Y GESTIÓN CULTURAL	29	48.28%
LOGÍSTICA EMPRESARIAL	94	47.87%
SOCIOLOGÍA	17	47.06%
MEDICINA VETERINARIA Y ZOOTECNIA	101	46.53%
BIOTECNOLOGÍA	50	46.00%
INGENIERÍA AGROINDUSTRIAL	42	45.24%
URBANISMO	20	45.00%
OPTOMETRÍA	45	44.44%
PSICOLOGÍA	108	44.44%
ADMN. Y GESTIÓN FISCAL DE PYMES	43	44.19%
INGENIERÍA EN DISEÑO MECÁNICO	16	43.75%
BIOLOGÍA	35	42.86%
INGENIERÍA EN SISTEMAS COMPUTACIONALES	147	42.86%
CIENCIAS POLÍTICAS Y ADMINISTRACIÓN PÚBLICA	45	42.22%
ADMN. DE EMPRESAS	158	40.51%
INGENIERÍA EN COMPUTACIÓN INTELIGENTE	47	40.43%
ING. EN MANUFACTURA Y AUTOMATIZACIÓN INDUSTRIAL	25	40.00%
NUTRICIÓN	77	38.96%
RELACIONES INDUSTRIALES	106	38.68%
ANÁLISIS QUÍMICO BIOLÓGICO	92	36.96%
CONTADOR PÚBLICO	171	36.84%
INFORMÁTICA Y TECNOLOGÍAS COMPUTACIONALES	36	36.11%
DOCENCIA DEL IDIOMA INGLÉS	60	35.00%
ADMN. DE PRODUCCIÓN Y SERVICIOS	27	33.33%
ARTES ESCÉNICAS	24	33.33%
ENFERMERÍA	152	32.89%
CIENCIAS AMBIENTALES	26	30.77%
GRUPO 3		
HISTORIA	19	26.32%
TRABAJO SOCIAL	51	25.49%
FILOSOFÍA	17	23.53%
MATEMÁTICAS APLICADAS	27	22.22%

4. ALUMNOS QUE TIENEN COMPUTADORA Y/O DISPOSITIVO DIGITAL PORTÁTIL CON ACCESO A INTERNET (83.19%).

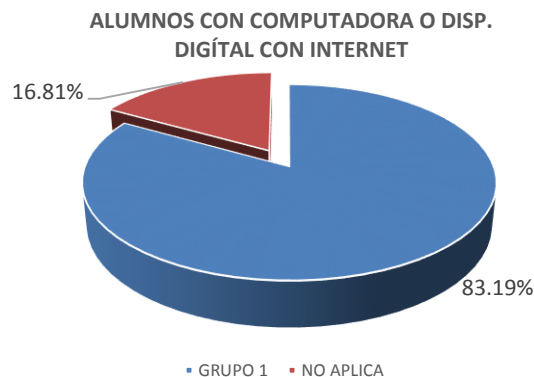
Descripción: Realizando el cruce de las variables anteriormente mencionadas, podemos observar que la mayoría de los programas educativos con los que cuenta la institución se encuentran en el Grupo 1, en donde más del 70% de los alumnos cumplen las dos variables que son: tener computadora o algún dispositivo digital portátil y éste cuenta con acceso a internet.

GRUPOS DE PROGRAMAS EDUCATIVOS	TOTAL	%
		64
GRUPO 1	62	96.88%
GRUPO 2	2	3.13%



Tenemos que 3341 estudiantes cuentan con computadora o dispositivo digital portátil que cuenta con el servicio de internet, éstos representan el 83.19% del total.

NO. DE ALUMNOS CON COMPUTADORA Y/O DISP. DIG. PORT. QUE CUENTA CON INTERNET	TOTAL	%
		4016
AGRUPADOS	3341	83.19%
NO APLICA	675	16.81%



Aquí se muestran los programas educativos con su respectivo porcentaje de alumnos que tienen computadora o algún dispositivo digital portátil con acceso a internet. Observamos que los porcentajes por programa educativo son altos, por lo tanto concluimos que la mayoría de los alumnos hoy en día, cuentan con la disponibilidad del uso de la tecnología.

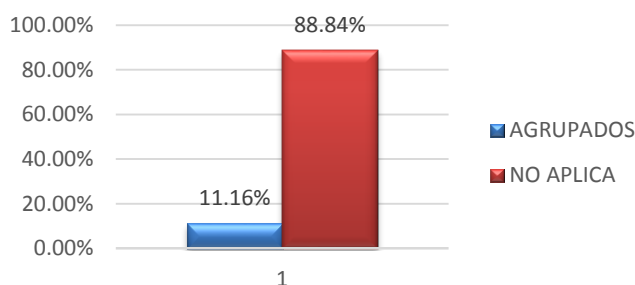
PORCENTAJE DE ALUMNOS CON COMPUTADORA O DISPOSITIVO DIGITAL PORTÁTIL CON ACCESO A INTERNET		
CARRERA	TOTAL	%
GRUPO 1		
ARTES CINEMATOGRAFICAS Y AUDIOVISUALES	27	96.30%
COMUNICACIÓN ORGANIZACIONAL	40	95.00%
GESTIÓN TURÍSTICA	47	93.62%
COMUNICACIÓN E INFORMACIÓN	59	93.22%
CIENCIAS DEL ARTE Y GESTIÓN CULTURAL	29	93.10%
DISEÑO GRÁFICO	80	92.50%
ARQUITECTURA	95	91.58%
ADMN. FINANCIERA	93	91.40%
DISEÑO INDUSTRIAL	79	91.14%
MEDICINA	177	90.40%
URBANISMO	20	90.00%
INGENIERÍA BIOMÉDICA	68	89.71%
INGENIERÍA EN COMPUTACIÓN INTELIGENTE	47	89.36%
DERECHO	160	88.75%
INGENIERÍA EN ENERGÍAS RENOVABLES	35	88.57%
DOCENCIA DEL IDIOMA INGLÉS	60	88.33%
BIOTECNOLOGÍA	50	88.00%
INGENIERÍA INDUSTRIAL ESTADÍSTICA	48	87.50%
ASESORÍA PSICOPEDAGÓGICA	47	87.23%
ESTOMATOLOGÍA	84	86.90%
DISEÑO DE INTERIORES	38	86.84%
COMERCIO INTERNACIONAL	60	86.67%
AGRONEGOCIOS	35	85.71%
BIOLOGÍA	35	85.71%
INGENIERÍA ROBÓTICA	63	85.71%
INGENIERÍA EN ELECTRÓNICA	34	85.29%
LETRAS HISPÁNICAS	39	84.62%
OPTOMETRÍA	45	84.44%
PSICOLOGÍA	108	84.26%
HISTORIA	19	84.21%
INGENIERÍA BIOQUÍMICA	49	83.67%
INGENIERÍA EN SISTEMAS COMPUTACIONALES	147	83.67%
INFORMÁTICA Y TECNOLOGÍAS COMPUTACIONALES	36	83.33%
INGENIERÍA AGROINDUSTRIAL	42	83.33%
INGENIERÍA CIVIL	90	83.33%
LOGÍSTICA EMPRESARIAL	94	82.98%
INGENIERÍA EN AGRONOMÍA	41	82.93%
ADMN. DE EMPRESAS	158	82.28%
TERAPIA FÍSICA	45	82.22%
ECONOMÍA	28	82.14%
ADMN. DE PRODUCCIÓN Y SERVICIOS	27	81.48%
ADMN. Y GESTIÓN FISCAL DE PYMES	43	81.40%
INGENIERÍA AUTOMOTRIZ	118	81.36%
INGENIERÍA EN DISEÑO MECÁNICO	16	81.25%
CIENCIAS AMBIENTALES	26	80.77%
COMERCIO ELECTRÓNICO	26	80.77%
DOCENCIA DE FRANCÉS Y ESPAÑOL COMO LENGUAS EXTRANJERAS	31	80.65%
NUTRICIÓN	77	80.52%
RELACIONES INDUSTRIALES	106	80.19%
DISEÑO DE MODA EN INDUMENTARIA Y TEXTILES	80	80.00%
MEDICINA VETERINARIA Y ZOOTECNIA	101	79.21%
MERCADOTECNIA	124	78.23%
CULTURA FÍSICA Y DEPORTES	50	78.00%
CIENCIAS POLÍTICAS Y ADMINISTRACIÓN PÚBLICA	45	75.56%
ING. EN MANUFACTURA Y AUTOMATIZACIÓN INDUSTRIAL	25	72.00%
ENFERMERÍA	152	71.71%
ARTES ESCÉNICAS	24	70.83%
ANÁLISIS QUÍMICO BIOLÓGICO	92	70.65%
SOCIOLOGÍA	17	70.59%
TRABAJO SOCIAL	51	70.59%
MATEMÁTICAS APLICADAS	27	70.37%
CONTADOR PÚBLICO	171	70.18%
GRUPO 2		
MÚSICA	19	68.42%
FILOSOFÍA	17	64.71%

RESUMEN

Realizando un cruce de las siguientes variables: alumnos que tengan computadora de escritorio y laptop, que cuenten con servicio a internet. Observamos que el 11.16% de los estudiantes gozan de alta disponibilidad de la TIC's.

NO. DE ALUMNOS CON COMPUTADORA Y LAPTOP QUE CUENTA CON INTERNET	TOTAL	%
		4016
AGRUPADOS	448	11.16%
NO APLICA	3568	88.84%

ALUMNOS CON COMPUTADORA Y LAPTOP CON INTERNET



A continuación se muestran los porcentajes de los alumnos por programa educativo que tienen computadora de escritorio y laptop y cuentan con acceso a internet.

PORCENTAJE DE ALUMNOS CON COMPUTADORA Y LAPTOP CON ACCESO A INTERNET					
CARRERA	TOTAL	%	CARRERA	TOTAL	%
INGENIERÍA EN ELECTRÓNICA	34	23.53%	ADMÓN. Y GESTIÓN FISCAL DE PYMES	43	11.63%
ARTES CINEMATOGRAFICAS Y AUDIOVISUALES	27	22.22%	CIENCIAS AMBIENTALES	26	11.54%
MATEMÁTICAS APLICADAS	27	22.22%	INGENIERÍA EN ENERGÍAS RENOVABLES	35	11.43%
DISEÑO INDUSTRIAL	79	18.99%	MEDICINA VETERINARIA Y ZOOTECNIA	101	10.89%
INGENIERÍA INDUSTRIAL ESTADÍSTICA	48	18.75%	LOGÍSTICA EMPRESARIAL	94	10.64%
MEDICINA	177	18.64%	MÚSICA	19	10.53%
CULTURA FÍSICA Y DEPORTES	50	18.00%	DERECHO	160	10.00%
OPTOMETRÍA	45	17.78%	INGENIERÍA EN AGRONOMÍA	41	9.76%
COMUNICACIÓN E INFORMACIÓN	59	16.95%	TERAPIA FÍSICA	45	8.89%
ARTES ESCÉNICAS	24	16.33%	GESTIÓN TURÍSTICA	47	8.51%
INGENIERÍA BIOQUÍMICA	49	15.79%	INGENIERÍA EN COMPUTACIÓN INTELIGENTE	47	8.51%
ARQUITECTURA	95	15.05%	ESTOMATOLOGÍA	84	8.33%
ADMÓN. FINANCIERA	93	15.00%	ADMÓN. DE EMPRESAS	158	8.23%
COMUNICACIÓN ORGANIZACIONAL	40	15.00%	ING. EN MANUFACTURA Y AUTOMATIZACIÓN INDUSTRIAL	25	8.00%
DISEÑO DE MODA EN INDUMENTARIA Y TEXTILES	80	15.00%	INGENIERÍA AUTOMOTRIZ	118	7.63%
DISEÑO GRÁFICO	80	15.00%	CONTADOR PÚBLICO	171	7.60%
URBANISMO	20	14.29%	INGENIERÍA EN SISTEMAS COMPUTACIONALES	147	7.48%
NUTRICIÓN	77	13.73%	ADMÓN. DE PRODUCCIÓN Y SERVICIOS	27	7.41%
INFORMÁTICA Y TECNOLOGÍAS COMPUTACIONALES	36	13.33%	ECONOMÍA	28	7.14%
TRABAJO SOCIAL	51	12.96%	CIENCIAS DEL ARTE Y GESTIÓN CULTURAL	29	6.90%
CIENCIAS POLÍTICAS Y ADMINISTRACIÓN PÚBLICA	45	12.90%	FILOSOFÍA	17	5.88%
PSICOLOGÍA	108	12.77%	SOCIOLOGÍA	17	5.88%
DOCENCIA DE FRANCÉS Y ESPAÑOL COMO LENGUAS EXTRANJERAS	31	12.70%	BIOLOGÍA	35	5.71%
ASESORÍA PSICOPEDAGÓGICA	47	12.50%	DISEÑO DE INTERIORES	38	5.26%
INGENIERÍA ROBÓTICA	63	12.50%	HISTORIA	19	5.26%
INGENIERÍA EN DISEÑO MECÁNICO	16	12.00%	LETRAS HISPÁNICAS	39	5.13%
INGENIERÍA CIVIL	90	11.90%	DOCENCIA DEL IDIOMA INGLÉS	60	5.00%
MERCADOTECNIA	124	11.76%	RELACIONES INDUSTRIALES	106	4.72%
BIOTECNOLOGÍA	50	11.67%	ANÁLISIS QUÍMICO BIOLÓGICO	92	4.35%
INGENIERÍA AGROINDUSTRIAL	42	11.90%	COMERCIO ELECTRÓNICO	26	3.85%
INGENIERÍA BIOMÉDICA	68	11.76%	AGRONEGOCIOS	35	2.86%
COMERCIO INTERNACIONAL	60	11.67%	ENFERMERÍA	152	1.97%

NIVEL ECONÓMICO

En este apartado conoceremos el nivel económico de los estudiantes de primer ingreso al ciclo escolar 2014-2015 de los diferentes programas educativos, para esto, observaremos el comportamiento del cruce de las diferentes variables relacionadas, esto con el fin de saber cuáles son los programas educativos que cumplen con las siguientes características:

- Máximo grado de estudios del Padre y de la Madre.
- Ingresos del alumno que labora e Ingresos Totales del Núcleo Familiar (Padre, Madre y Otro).
- Ingresos Totales del Núcleo Familiar (Padre, Madre y Otro) contra alumnos que trabajan no para sostenerse.
- Alumnos que viven en casa propia y alumnos que no trabajan.
- Ingresos Totales del Núcleo Familiar (Padre, Madre y Otro) contra nivel máximo de estudios del Padre.
- Ingresos Totales del Núcleo Familiar (Padre, Madre y Otro) contra nivel máximo de estudios de la Madre.
- Ingresos Totales del Núcleo Familiar (Padre, Madre y Otro) contra alumnos que trabajan por gusto.

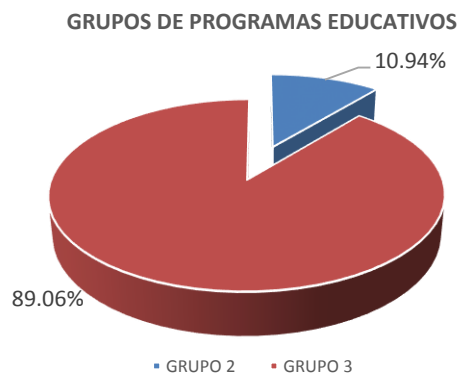
Lo anterior estará agrupado en tres niveles:

GRUPO	CLASIFICACIÓN	DESCRIPCIÓN
GRUPO 1	ALTO	Programas Educativos que su porcentaje de alumnos de la primera y segunda variable se encuentran por encima del percentil 70.
GRUPO 2	MEDIO	Programas Educativos que su porcentaje de alumnos de la primera y segunda variable se encuentran por debajo del percentil 70 y por encima del 30.
GRUPO 3	BAJO	Programas Educativos que su porcentaje de alumnos de la primera y segunda variable se encuentran por debajo del percentil 30.

1. MÁXIMO GRADO DE ESTUDIOS DEL PADRE Y DE LA MADRE (20.34%).

Descripción: De lo anterior se puede observar que todos los programas educativos tienen cierto porcentaje de alumnos en donde ambos padres tienen estudios profesionales.

GRUPOS DE PROGRAMAS EDUCATIVOS	TOTAL	%
	64	100%
GRUPO 2	7	10.94%
GRUPO 3	57	89.06%



817 alumnos cumplen con las variables antes mencionadas lo que representa el 20.34% del total de alumnos de nuevo ingreso.

NO. DE ALUMNOS CON PADRES PROFESIONISTAS	TOTAL	%
	4016	100%
AGRUPADOS	817	20.34%
NO APLICA	3199	79.66%



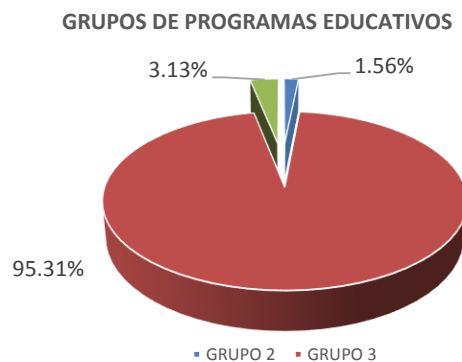
Aquí se muestran los programas educativos con su respectivo porcentaje de alumnos que tienen padres profesionistas.

PORCENTAJE DE ALUMNOS CON PADRES PROFESIONISTAS		
CARRERA	TOTAL	%
GRUPO 2		
MÚSICA	19	47.37%
ARTES CINEMATOGRAFICAS Y AUDIOVISUALES	27	37.04%
DISEÑO INDUSTRIAL	79	36.71%
COMERCIO INTERNACIONAL	60	31.67%
MEDICINA	177	31.64%
INGENIERÍA AGROINDUSTRIAL	42	30.95%
LETRAS HISPÁNICAS	39	30.77%
GRUPO 3		
BIOTECNOLOGÍA	50	30.00%
DERECHO	160	30.00%
ARQUITECTURA	95	29.47%
DISEÑO DE INTERIORES	38	28.95%
INGENIERÍA BIOQUÍMICA	49	28.57%
INGENIERÍA EN ENERGÍAS RENOVABLES	35	28.57%
GESTIÓN TURÍSTICA	47	27.66%
COMUNICACIÓN E INFORMACIÓN	59	27.12%
INGENIERÍA BIOMÉDICA	68	26.47%
DISEÑO GRÁFICO	80	26.25%
COMUNICACIÓN ORGANIZACIONAL	40	25.00%
ECONOMÍA	28	25.00%
INGENIERÍA EN SISTEMAS COMPUTACIONALES	147	24.49%
DISEÑO DE MODA EN INDUMENTARIA Y TEXTILES	80	23.75%
INGENIERÍA CIVIL	90	23.33%
CIENCIAS AMBIENTALES	26	23.08%
TERAPIA FÍSICA	45	22.22%
DOCENCIA DEL IDIOMA INGLÉS	60	21.67%
PSICOLOGÍA	108	21.30%
INGENIERÍA EN COMPUTACIÓN INTELIGENTE	47	21.28%
ARTES ESCÉNICAS	24	20.83%
INGENIERÍA AUTOMOTRIZ	118	20.34%
ING. EN MANUFACTURA Y AUTOMATIZACIÓN INDUSTRIAL	25	20.00%
INGENIERÍA EN AGRONOMÍA	41	19.51%
ASESORÍA PSICOPEDAGÓGICA	47	19.15%
INGENIERÍA EN DISEÑO MECÁNICO	16	18.75%
ADMON. Y GESTIÓN FISCAL DE PYMES	43	18.60%
ADMON. FINANCIERA	93	18.28%
ESTOMATOLOGÍA	84	17.86%
MEDICINA VETERINARIA Y ZOOTECNIA	101	17.82%
INGENIERÍA EN ELECTRÓNICA	34	17.65%
SOCIOLOGÍA	17	17.65%
BIOLOGÍA	35	17.14%
LOGÍSTICA EMPRESARIAL	94	17.02%
INGENIERÍA INDUSTRIAL ESTADÍSTICA	48	16.67%
ADMON. DE EMPRESAS	158	16.46%
DOCENCIA DE FRANCÉS Y ESPAÑOL COMO LENGUAS EXTRANJERAS	31	16.13%
HISTORIA	19	15.79%
OPTOMETRÍA	45	15.56%
INGENIERÍA ROBÓTICA	63	14.29%
ANÁLISIS QUÍMICO BIOLÓGICO	92	14.13%
CULTURA FÍSICA Y DEPORTES	50	14.00%
CIENCIAS DEL ARTE Y GESTIÓN CULTURAL	29	13.79%
TRABAJO SOCIAL	51	13.73%
MERCADOTECNIA	124	12.90%
FILOSOFÍA	17	11.76%
NUTRICIÓN	77	11.69%
COMERCIO ELECTRÓNICO	26	11.54%
ADMON. DE PRODUCCIÓN Y SERVICIOS	27	11.11%
INFORMÁTICA Y TECNOLOGÍAS COMPUTACIONALES	36	11.11%
MATEMÁTICAS APLICADAS	27	11.11%
URBANISMO	20	10.00%
CONTADOR PÚBLICO	171	9.94%
RELACIONES INDUSTRIALES	106	9.43%
ENFERMERÍA	152	9.21%
CIENCIAS POLÍTICAS Y ADMINISTRACIÓN PÚBLICA	45	6.67%
AGRONEGOCIOS	35	5.71%

2. INGRESOS DEL ALUMNO QUE LABORA E INGRESOS TOTALES DEL NÚCLEO FAMILIAR (PADRE, MADRE Y OTRO) (9.51%).

Descripción: De lo anterior podemos observar que la mayoría de los programas educativos tienen "altos" ingresos económicos mensuales, éstos corresponden al promedio global de \$15,538.30 y sólo dos no tienen alumnos con ingresos totales del núcleo familiar altos.

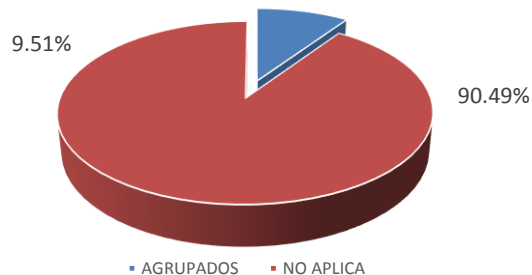
GRUPOS DE PROGRAMAS EDUCATIVOS	TOTAL	%
		64
GRUPO 2	1	1.56%
GRUPO 3	61	95.31%
NO APLICA	2	3.13%



Tenemos que 382 estudiantes que trabajan y éstos ayudan a que el ingreso mensual del núcleo familiar alcance el promedio global de ingresos familiares de los alumnos aceptados.

NO. DE ALUMNOS QUE TRABAJAN Y SU APORTACIÓN AYUDA AL INGRESO GLOBAL	TOTAL	%
		4016
AGRUPADOS	382	9.51%
NO APLICA	3634	90.49%

ALUMNOS QUE TRABAJAN Y SU APORTACIÓN AL INGRESO DEL NÚCLEO FAMILIAR



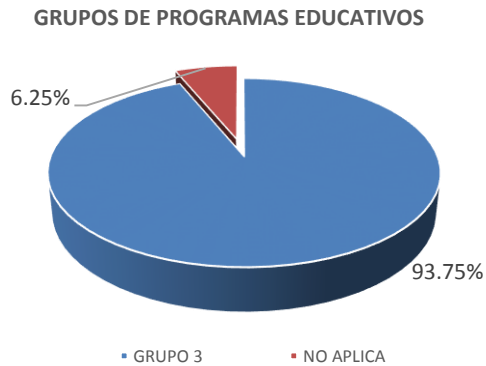
Se ilustran aquellos programas educativos con su respectivo porcentaje de alumnos en los que su ingreso se encuentra relacionado positivamente con los ingresos del núcleo familiar.

PORCENTAJE DE ALUMNOS QUE TRABAJAN Y SU APORTACIÓN AYUDA AL INGRESO GLOBAL		
CARRERA	TOTAL	%
GRUPO 2		
ARTES CINEMATOGRAFICAS Y AUDIOVISUALES	27	33.33%
GRUPO 3		
AGRONEGOCIOS	35	25.71%
ECONOMÍA	28	25.00%
INGENIERÍA EN ENERGÍAS RENOVABLES	35	22.86%
COMUNICACIÓN ORGANIZACIONAL	40	20.00%
URBANISMO	20	20.00%
INGENIERÍA AUTOMOTRIZ	118	16.95%
CULTURA FÍSICA Y DEPORTES	50	16.00%
HISTORIA	19	15.79%
INGENIERÍA EN AGRONOMÍA	41	14.63%
ADMN. FINANCIERA	93	13.98%
COMUNICACIÓN E INFORMACIÓN	59	13.56%
DOCENCIA DE FRANCÉS Y ESPAÑOL COMO LENGUAS EXTRANJERAS	31	12.90%
ADMN. DE EMPRESAS	158	12.66%
ING. EN MANUFACTURA Y AUTOMATIZACIÓN INDUSTRIAL	25	12.00%
INGENIERÍA AGROINDUSTRIAL	42	11.90%
COMERCIO INTERNACIONAL	60	11.67%
COMERCIO ELECTRÓNICO	26	11.54%
MERCADOTECNIA	124	11.29%
ADMN. DE PRODUCCIÓN Y SERVICIOS	27	11.11%
INGENIERÍA CIVIL	90	11.11%
ASESORÍA PSICOPEDAGÓGICA	47	10.64%
GESTIÓN TURÍSTICA	47	10.64%
DERECHO	160	10.63%
INGENIERÍA BIOQUÍMICA	49	10.20%
PSICOLOGÍA	108	10.19%
DISEÑO INDUSTRIAL	79	10.13%
DISEÑO GRÁFICO	80	10.00%
MEDICINA VETERINARIA Y ZOOTECNIA	101	9.90%
TRABAJO SOCIAL	51	9.80%
CIENCIAS POLÍTICAS Y ADMINISTRACIÓN PÚBLICA	45	8.89%
OPTOMETRÍA	45	8.89%
INGENIERÍA EN SISTEMAS COMPUTACIONALES	147	8.84%
INGENIERÍA EN ELECTRÓNICA	34	8.82%
DISEÑO DE MODA EN INDUMENTARIA Y TEXTILES	80	8.75%
ARTES ESCÉNICAS	24	8.33%
ESTOMATOLOGÍA	84	8.33%
INFORMÁTICA Y TECNOLOGÍAS COMPUTACIONALES	36	8.33%
INGENIERÍA INDUSTRIAL ESTADÍSTICA	48	8.33%
BIOTECNOLOGÍA	50	8.00%
INGENIERÍA ROBÓTICA	63	7.94%
MEDICINA	177	7.91%
LOGÍSTICA EMPRESARIAL	94	7.45%
MATEMÁTICAS APLICADAS	27	7.41%
ARQUITECTURA	95	7.37%
ADMN. Y GESTIÓN FISCAL DE PYMES	43	6.98%
CIENCIAS DEL ARTE Y GESTIÓN CULTURAL	29	6.90%
DOCENCIA DEL IDIOMA INGLÉS	60	6.67%
RELACIONES INDUSTRIALES	106	6.60%
INGENIERÍA EN DISEÑO MECÁNICO	16	6.25%
INGENIERÍA BIOMÉDICA	68	5.88%
SOCIOLOGÍA	17	5.88%
DISEÑO DE INTERIORES	38	5.26%
LETRAS HISPÁNICAS	39	5.13%
CONTADOR PÚBLICO	171	4.68%
ENFERMERÍA	152	4.61%
TERAPIA FÍSICA	45	4.44%
INGENIERÍA EN COMPUTACIÓN INTELIGENTE	47	4.26%
CIENCIAS AMBIENTALES	26	3.85%
BIOLOGÍA	35	2.86%
NUTRICIÓN	77	2.60%
ANÁLISIS QUÍMICO BIOLÓGICO	92	1.09%

3. INGRESOS TOTALES DEL NÚCLEO FAMILIAR (PADRE, MADRE Y OTRO) CONTRA ALUMNOS QUE TRABAJAN NO PARA SOSTENERSE (7.54%).

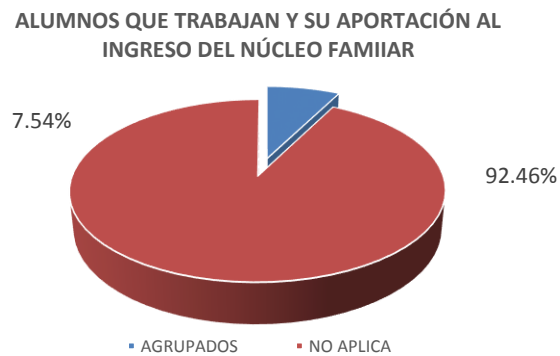
Descripción: Observamos de lo anterior que la mayoría de los programas educativos cuentan con alumnos que trabajan no para sostenerse, esto debido a que los ingresos de los padres son altos.

GRUPOS DE PROGRAMAS EDUCATIVOS	TOTAL	%
		64
GRUPO 3	60	93.75%
NO APLICA	4	6.25%



Tenemos que 303 estudiantes trabajan no para sostenerse y éstos ayudan a que el ingreso mensual del núcleo familiar alcance el promedio global de ingresos familiares de los alumnos aceptados.

NO. DE ALUMNOS QUE TRABAJAN NO PARA SOSTENERSE Y SU APORTACIÓN AYUDA AL INGRESO GLOBAL	TOTAL	%
		4016
AGRUPADOS	303	7.54%
NO APLICA	3713	92.46%



Se ilustran aquellos programas educativos con su respectivo porcentaje de alumnos en los que su ingreso se encuentra relacionado positivamente con los ingresos del núcleo familiar y trabajan no para sostenerse.

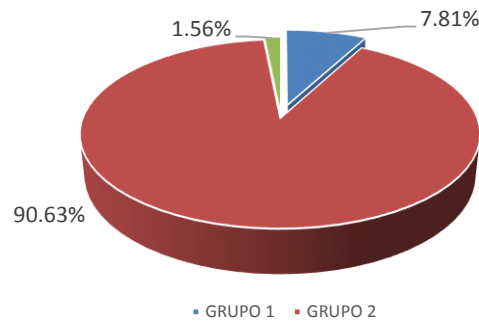
PORCENTAJE DE ALUMNOS QUE TRABAJAN NO PARA SOSTENERSE Y SU APORTACIÓN AYUDA AL INGRESO GLOBAL		
CARRERA	TOTAL	%
GRUPO 3		
ECONOMÍA	28	25.00%
AGRONEGOCIOS	35	20.00%
COMUNICACIÓN ORGANIZACIONAL	40	20.00%
INGENIERÍA EN ENERGÍAS RENOVABLES	35	20.00%
HISTORIA	19	15.79%
ARTES CINEMATOGRAFICAS Y AUDIOVISUALES	27	14.81%
CULTURA FÍSICA Y DEPORTES	50	14.00%
COMUNICACIÓN E INFORMACIÓN	59	13.56%
INGENIERÍA EN AGRONOMÍA	41	12.20%
INGENIERÍA AGROINDUSTRIAL	42	11.90%
INGENIERÍA AUTOMOTRIZ	118	11.86%
ADMN. FINANCIERA	93	11.83%
ADMN. DE PRODUCCIÓN Y SERVICIOS	27	11.11%
INGENIERÍA BIOQUÍMICA	49	10.20%
INGENIERÍA CIVIL	90	10.00%
URBANISMO	20	10.00%
TRABAJO SOCIAL	51	9.80%
MERCADOTECNIA	124	9.68%
DERECHO	160	9.38%
PSICOLOGÍA	108	9.26%
DISEÑO GRÁFICO	80	8.75%
GESTIÓN TURÍSTICA	47	8.51%
ARTES ESCÉNICAS	24	8.33%
COMERCIO INTERNACIONAL	60	8.33%
INGENIERÍA INDUSTRIAL ESTADÍSTICA	48	8.33%
ADMN. DE EMPRESAS	158	8.23%
ING. EN MANUFACTURA Y AUTOMATIZACIÓN INDUSTRIAL	25	8.00%
MEDICINA VETERINARIA Y ZOOTECNIA	101	7.92%
COMERCIO ELECTRÓNICO	26	7.69%
DISEÑO INDUSTRIAL	79	7.59%
LOGÍSTICA EMPRESARIAL	94	7.45%
MATEMÁTICAS APLICADAS	27	7.41%
ARQUITECTURA	95	7.37%
MEDICINA	177	7.34%
ESTOMATOLOGÍA	84	7.14%
INGENIERÍA EN SISTEMAS COMPUTACIONALES	147	6.80%
CIENCIAS POLÍTICAS Y ADMINISTRACIÓN PÚBLICA	45	6.67%
DOCENCIA DE FRANCÉS Y ESPAÑOL COMO LENGUAS EXTRANJERAS	31	6.45%
ASESORÍA PSICOPEDAGÓGICA	47	6.38%
INGENIERÍA ROBÓTICA	63	6.35%
DISEÑO DE MODA EN INDUMENTARIA Y TEXTILES	80	6.25%
INGENIERÍA EN DISEÑO MECÁNICO	16	6.25%
BIOTECNOLOGÍA	50	6.00%
SOCIOLOGÍA	17	5.88%
RELACIONES INDUSTRIALES	106	5.66%
INFORMÁTICA Y TECNOLOGÍAS COMPUTACIONALES	36	5.56%
OPTOMETRÍA	45	4.44%
INGENIERÍA EN COMPUTACIÓN INTELIGENTE	47	4.26%
CONTADOR PÚBLICO	171	4.09%
ENFERMERÍA	152	3.95%
CIENCIAS DEL ARTE Y GESTIÓN CULTURAL	29	3.45%
DOCENCIA DEL IDIOMA INGLÉS	60	3.33%
INGENIERÍA EN ELECTRÓNICA	34	2.94%
DISEÑO DE INTERIORES	38	2.63%
LETRAS HISPÁNICAS	39	2.56%
ADMN. Y GESTIÓN FISCAL DE PYMES	43	2.33%
TERAPIA FÍSICA	45	2.22%
INGENIERÍA BIOMÉDICA	68	1.47%
NUTRICIÓN	77	1.30%
ANÁLISIS QUÍMICO BIOLÓGICO	92	1.09%

4. ALUMNOS QUE VIVEN EN CASA PROPIA Y NO TRABAJAN (60.16%).

Descripción: Se puede observar de lo anterior que la mayoría de los programas educativos tienen un alto porcentaje de alumnos que cumplen con las características mencionadas. Por lo que los alumnos viven en una situación económica "cómoda".

GRUPOS DE PROGRAMAS EDUCATIVOS	TOTAL	%
	64	100%
GRUPO 1	5	7.81%
GRUPO 2	58	90.63%
GRUPO 3	1	1.56%

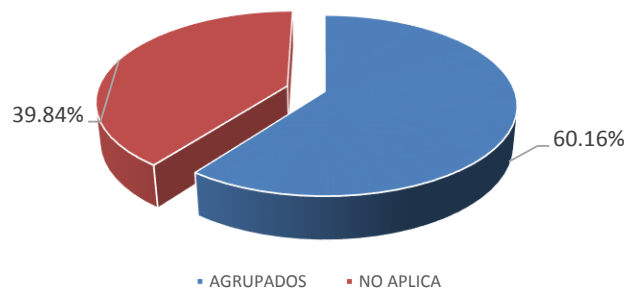
GRUPOS DE PROGRAMAS EDUCATIVOS



Tenemos que 2416 alumnos cumplen con las condiciones mencionadas.

NO. DE ALUMNOS QUE NO TRABAJAN Y VIVEN EN CASA PROPIA	TOTAL	%
	4016	100%
AGRUPADOS	2416	60.16%
NO APLICA	1600	39.84%

ALUMNOS QUE TRABAJAN Y VIVEN EN CASA PROPIA



Se observan los programas educativos con el porcentaje de alumnos que no trabajan y viven en casa propia, dando un indicativo de nivel económico familiar.

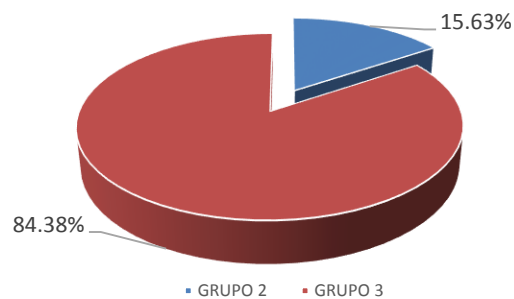
PORCENTAJE DE ALUMNOS QUE NO TRABAJAN Y SU VIVEN EN CASA PROPIA		
CARRERA	TOTAL	%
GRUPO 1		
TERAPIA FÍSICA	45	84.44%
SOCIOLOGÍA	17	82.35%
MEDICINA	177	71.19%
ASESORÍA PSICOPEDAGÓGICA	47	70.21%
GESTIÓN TURÍSTICA	47	70.21%
GRUPO 2		
DISEÑO GRÁFICO	80	70.00%
ADMN. Y GESTIÓN FISCAL DE PYMES	43	69.77%
LETRAS HISPÁNICAS	39	69.23%
ESTOMATOLOGÍA	84	69.05%
BIOLOGÍA	35	68.57%
BIOTECNOLOGÍA	50	68.00%
INGENIERÍA BIOQUÍMICA	49	67.35%
INGENIERÍA EN COMPUTACIÓN INTELIGENTE	47	65.96%
ANÁLISIS QUÍMICO BIOLÓGICO	92	65.22%
OPTOMETRÍA	45	64.44%
NUTRICIÓN	77	63.64%
COMERCIO INTERNACIONAL	60	63.33%
DISEÑO INDUSTRIAL	79	63.29%
INGENIERÍA BIOMÉDICA	68	63.24%
RELACIONES INDUSTRIALES	106	63.21%
MATEMÁTICAS APLICADAS	27	62.96%
INGENIERÍA EN SISTEMAS COMPUTACIONALES	147	62.59%
ENFERMERÍA	152	62.50%
INGENIERÍA CIVIL	90	62.22%
ARQUITECTURA	95	62.11%
CULTURA FÍSICA Y DEPORTES	50	62.00%
INGENIERÍA EN ELECTRÓNICA	34	61.76%
LOGÍSTICA EMPRESARIAL	94	61.70%
PSICOLOGÍA	108	60.19%
DERECHO	160	60.00%
INGENIERÍA AGROINDUSTRIAL	42	59.52%
MEDICINA VETERINARIA Y ZOOTECNIA	101	59.41%
ADMN. DE PRODUCCIÓN Y SERVICIOS	27	59.26%
DISEÑO DE MODA EN INDUMENTARIA Y TEXTILES	80	58.75%
CIENCIAS DEL ARTE Y GESTIÓN CULTURAL	29	58.62%
INGENIERÍA AUTOMOTRIZ	118	58.47%
DOCENCIA DEL IDIOMA INGLÉS	60	58.33%
INGENIERÍA INDUSTRIAL ESTADÍSTICA	48	58.33%
CIENCIAS POLÍTICAS Y ADMINISTRACIÓN PÚBLICA	45	57.78%
CIENCIAS AMBIENTALES	26	57.69%
INGENIERÍA EN ENERGÍAS RENOVABLES	35	57.14%
ADMN. DE EMPRESAS	158	56.96%
MERCADOTECNIA	124	56.45%
COMUNICACIÓN E INFORMACIÓN	59	55.93%
INFORMÁTICA Y TECNOLOGÍAS COMPUTACIONALES	36	55.56%
CONTADOR PÚBLICO	171	54.97%
COMERCIO ELECTRÓNICO	26	53.85%
TRABAJO SOCIAL	51	52.94%
MÚSICA	19	52.63%
INGENIERÍA ROBÓTICA	63	52.38%
ING. EN MANUFACTURA Y AUTOMATIZACIÓN INDUSTRIAL	25	52.00%
ARTES ESCÉNICAS	24	50.00%
ADMN. FINANCIERA	93	49.46%
AGRONEGOCIOS	35	48.57%
ARTES CINEMATOGRAFICAS Y AUDIOVISUALES	27	48.15%
HISTORIA	19	47.37%
FILOSOFÍA	17	47.06%
ECONOMÍA	28	46.43%
DOCENCIA DE FRANCÉS Y ESPAÑOL COMO LENGUAS EXTRANJERAS	31	45.16%
DISEÑO DE INTERIORES	38	44.74%
INGENIERÍA EN AGRONOMÍA	41	43.90%
COMUNICACIÓN ORGANIZACIONAL	40	37.50%
INGENIERÍA EN DISEÑO MECÁNICO	16	31.25%
GRUPO 3		
URBANISMO	20	20.00%

5. INGRESOS TOTALES DEL NÚCLEO FAMILIAR (PADRE, MADRE Y OTRO) CONTRA NIVEL MÁXIMO DE ESTUDIOS DEL PADRE (22.78%).

Descripción: De lo anterior podemos observar que la totalidad de los programas educativos cuentan con cierto porcentaje de estudiantes con "altos" ingresos debido a que el padre tiene estudios profesionales.

GRUPOS DE PROGRAMAS EDUCATIVOS	TOTAL	%
		64
GRUPO 2	10	15.63%
GRUPO 3	54	84.38%

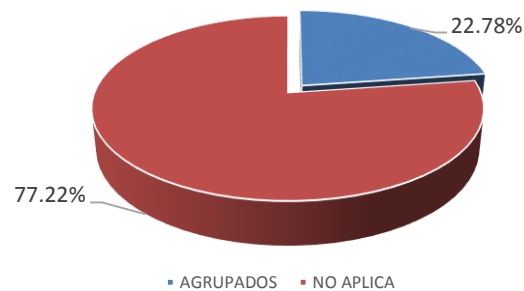
GRUPOS DE PROGRAMAS EDUCATIVOS



Tenemos 915 estudiantes que se encuentran en las condiciones anteriormente mencionadas.

NO. DE ALUMNOS CON PADRE PROFESIONISTA E INGRESOS ALTOS EN EL NÚCLEO FAMILIAR	TOTAL	%
		4016
AGRUPADOS	915	22.78%
NO APLICA	3101	77.22%

ALUMNOS CON PADRE PROFESIONISTA E INGRESOS ALTOS EN EL NÚCLEO FAMILIAR



Aquí se observan los programas educativos en los que se ve reflejado la relación entre el nivel de estudios del padre (Normal- Doctorado) y el ingreso del núcleo familiar, esto dándonos un indicativo del nivel económico.

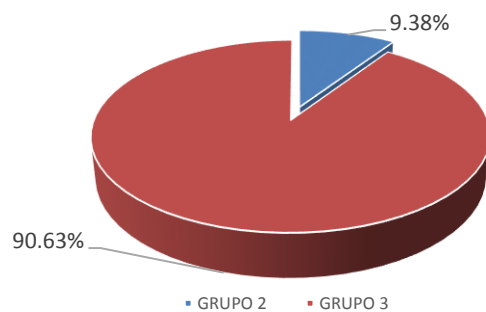
PORCENTAJE DE ALUMNOS CON INGRESOS DEL NÚCLEO FAMILIAR ALTOS CON PADRE		
PROFESIONISTA		
CARRERA	TOTAL	%
GRUPO 2		
MEDICINA	177	43.50%
DISEÑO INDUSTRIAL	79	43.04%
COMERCIO INTERNACIONAL	60	38.33%
DISEÑO DE MODA EN INDUMENTARIA Y TEXTILES	80	37.50%
DISEÑO GRÁFICO	80	37.50%
INGENIERÍA EN ENERGÍAS RENOVABLES	35	37.14%
ARTES CINEMATOGRAFICAS Y AUDIOVISUALES	27	37.04%
DERECHO	160	36.25%
ARQUITECTURA	95	35.79%
INGENIERÍA CIVIL	90	33.33%
GRUPO 3		
INGENIERÍA BIOMÉDICA	68	29.41%
SOCIOLOGÍA	17	29.41%
COMUNICACIÓN E INFORMACIÓN	59	28.81%
INGENIERÍA AGROINDUSTRIAL	42	28.57%
INGENIERÍA BIOQUÍMICA	49	28.57%
GESTIÓN TURÍSTICA	47	27.66%
MÚSICA	19	26.32%
ADMON. FINANCIERA	93	25.81%
LETRAS HISPÁNICAS	39	25.64%
INGENIERÍA ROBÓTICA	63	25.40%
COMUNICACIÓN ORGANIZACIONAL	40	25.00%
ING. EN MANUFACTURA Y AUTOMATIZACIÓN INDUSTRIAL	25	24.00%
INGENIERÍA AUTOMOTRIZ	118	23.73%
INGENIERÍA EN COMPUTACIÓN INTELIGENTE	47	23.40%
INGENIERÍA EN SISTEMAS COMPUTACIONALES	147	23.13%
DOCENCIA DE FRANCÉS Y ESPAÑOL COMO LENGUAS EXTRANJERAS	31	22.58%
PSICOLOGÍA	108	22.22%
CULTURA FÍSICA Y DEPORTES	50	22.00%
ECONOMÍA	28	21.43%
ESTOMATOLOGÍA	84	21.43%
ASESORÍA PSICOPEDAGÓGICA	47	21.28%
HISTORIA	19	21.05%
MEDICINA VETERINARIA Y ZOOTECNIA	101	20.79%
INGENIERÍA EN ELECTRÓNICA	34	20.59%
TERAPIA FÍSICA	45	20.00%
CIENCIAS AMBIENTALES	26	19.23%
COMERCIO ELECTRÓNICO	26	19.23%
INGENIERÍA EN DISEÑO MECÁNICO	16	18.75%
ANÁLISIS QUÍMICO BIOLÓGICO	92	18.48%
DISEÑO DE INTERIORES	38	18.42%
CIENCIAS DEL ARTE Y GESTIÓN CULTURAL	29	17.24%
INGENIERÍA EN AGRONOMÍA	41	17.07%
INFORMÁTICA Y TECNOLOGÍAS COMPUTACIONALES	36	16.67%
INGENIERÍA INDUSTRIAL ESTADÍSTICA	48	16.67%
BIOTECNOLOGÍA	50	16.00%
ADMON. DE EMPRESAS	158	15.82%
RELACIONES INDUSTRIALES	106	15.09%
URBANISMO	20	15.00%
AGRONEGOCIOS	35	14.29%
BIOLOGÍA	35	14.29%
NUTRICIÓN	77	14.29%
LOGÍSTICA EMPRESARIAL	94	13.83%
OPTOMETRÍA	45	13.33%
MERCADOTECNIA	124	12.90%
FILOSOFÍA	17	11.76%
TRABAJO SOCIAL	51	11.76%
CONTADOR PÚBLICO	171	11.70%
DOCENCIA DEL IDIOMA INGLÉS	60	11.67%
CIENCIAS POLÍTICAS Y ADMINISTRACIÓN PÚBLICA	45	11.11%
MATEMÁTICAS APLICADAS	27	11.11%
ADMON. Y GESTIÓN FISCAL DE PYMES	43	9.30%
ARTES ESCÉNICAS	24	8.33%
ENFERMERÍA	152	7.89%
ADMON. DE PRODUCCIÓN Y SERVICIOS	27	7.41%

6. INGRESOS TOTALES DEL NÚCLEO FAMILIAR (PADRE, MADRE Y OTRO) CONTRA NIVEL MÁXIMO DE ESTUDIOS DE LA MADRE (18.18%).

Descripción: De lo anterior podemos observar que la totalidad de los programas educativos cuentan con cierto porcentaje de estudiantes con "altos" ingresos debido a que la madre tiene estudios profesionales.

GRUPOS DE PROGRAMAS EDUCATIVOS	TOTAL	%
	64	100%
GRUPO 2	6	9.38%
GRUPO 3	58	90.63%

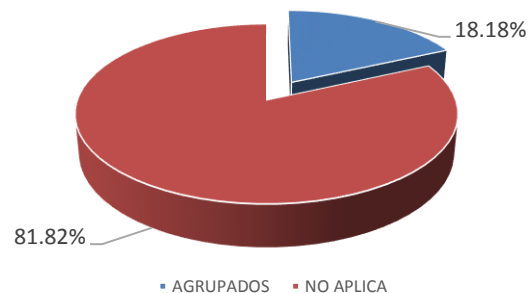
GRUPOS DE PROGRAMAS EDUCATIVOS



Tenemos 730 estudiantes que se encuentran en las condiciones anteriormente mencionadas.

NO. DE ALUMNOS CON MADRE PROFESIONISTA E INGRESOS ALTOS EN EL NÚCLEO FAMILIAR	TOTAL	%
	4016	100%
AGRUPADOS	730	18.18%
NO APLICA	3286	81.82%

ALUMNOS CON MADRE PROFESIONISTA E INGRESOS ALTOS EN EL NÚCLEO FAMILIAR



Aquí se observan los programas educativos en los que se ve reflejada la relación entre el nivel de estudios de la madre (Normal- Doctorado) y el ingreso del núcleo familiar, esto dándonos un indicativo del nivel económico.

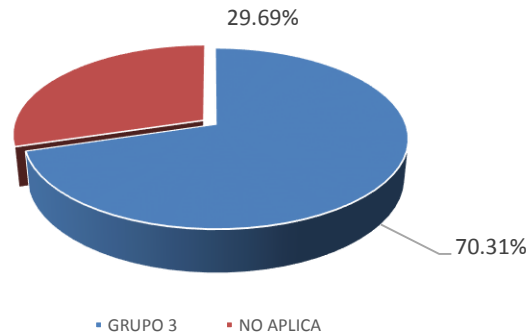
PORCENTAJE DE ALUMNOS CON INGRESOS DEL NÚCLEO FAMILIAR ALTOS CON MADRE PROFESIONISTA		
CARRERA	TOTAL	%
GRUPO 2		
DISEÑO INDUSTRIAL	79	34.18%
ARTES CINEMATOGRAFICAS Y AUDIOVISUALES	27	33.33%
MEDICINA	177	31.64%
MÚSICA	19	31.58%
INGENIERÍA BIOQUÍMICA	49	30.61%
COMERCIO INTERNACIONAL	60	30.00%
GRUPO 3		
INGENIERÍA AGROINDUSTRIAL	42	28.57%
ARQUITECTURA	95	28.42%
COMUNICACIÓN ORGANIZACIONAL	40	27.50%
COMUNICACIÓN E INFORMACIÓN	59	27.12%
INGENIERÍA EN ENERGÍAS RENOVABLES	35	25.71%
DERECHO	160	25.63%
INGENIERÍA CIVIL	90	24.44%
SOCIOLOGÍA	17	23.53%
GESTIÓN TURÍSTICA	47	23.40%
INGENIERÍA BIOMÉDICA	68	22.06%
ESTOMATOLOGÍA	84	21.43%
DISEÑO GRÁFICO	80	21.25%
INGENIERÍA AUTOMOTRIZ	118	21.19%
LETRAS HISPÁNICAS	39	20.51%
PSICOLOGÍA	108	20.37%
BIOTECNOLOGÍA	50	20.00%
LOGÍSTICA EMPRESARIAL	94	19.15%
INGENIERÍA EN SISTEMAS COMPUTACIONALES	147	19.05%
MEDICINA VETERINARIA Y ZOOTECNIA	101	18.81%
DISEÑO DE MODA EN INDUMENTARIA Y TEXTILES	80	18.75%
INGENIERÍA EN DISEÑO MECÁNICO	16	18.75%
ADMON. DE EMPRESAS	158	18.35%
ADMON. FINANCIERA	93	18.28%
ASESORÍA PSICOPEDAGÓGICA	47	17.02%
INGENIERÍA EN COMPUTACIÓN INTELIGENTE	47	17.02%
DOCENCIA DE FRANCÉS Y ESPAÑOL COMO LENGUAS EXTRANJERAS	31	16.13%
ING. EN MANUFACTURA Y AUTOMATIZACIÓN INDUSTRIAL	25	16.00%
TERAPIA FÍSICA	45	15.56%
INGENIERÍA EN ELECTRÓNICA	34	14.71%
INGENIERÍA EN AGRONOMÍA	41	14.63%
ECONOMÍA	28	14.29%
INGENIERÍA ROBÓTICA	63	14.29%
CULTURA FÍSICA Y DEPORTES	50	14.00%
ADMON. Y GESTIÓN FISCAL DE PYMES	43	13.95%
CIENCIAS DEL ARTE Y GESTIÓN CULTURAL	29	13.79%
DISEÑO DE INTERIORES	38	13.16%
ARTES ESCÉNICAS	24	12.50%
RELACIONES INDUSTRIALES	106	12.26%
FILOSOFÍA	17	11.76%
TRABAJO SOCIAL	51	11.76%
CIENCIAS AMBIENTALES	26	11.54%
COMERCIO ELECTRÓNICO	26	11.54%
BIOLOGÍA	35	11.43%
ADMON. DE PRODUCCIÓN Y SERVICIOS	27	11.11%
CIENCIAS POLÍTICAS Y ADMINISTRACIÓN PÚBLICA	45	11.11%
INFORMÁTICA Y TECNOLOGÍAS COMPUTACIONALES	36	11.11%
OPTOMETRÍA	45	11.11%
HISTORIA	19	10.53%
DOCENCIA DEL IDIOMA INGLÉS	60	10.00%
URBANISMO	20	10.00%
ANÁLISIS QUÍMICO BIOLÓGICO	92	9.78%
MERCADOTECNIA	124	9.68%
NUTRICIÓN	77	9.09%
CONTADOR PÚBLICO	171	8.77%
INGENIERÍA INDUSTRIAL ESTADÍSTICA	48	8.33%
ENFERMERÍA	152	7.89%
MATEMÁTICAS APLICADAS	27	7.41%
AGRONEGOCIOS	35	5.71%

7. INGRESOS TOTALES DEL NÚCLEO FAMILIAR (PADRE, MADRE Y OTRO) CONTRA ALUMNOS QUE TRABAJAN POR GUSTO (3.04%).

Descripción: De lo anterior podemos observar que el 70.31% de los programas educativos cuentan con alumnos que sólo trabajan por gusto, esto debido a que los ingresos totales del núcleo familiar son "altos".

GRUPOS DE PROGRAMAS EDUCATIVOS	TOTAL	%
	64	100%
GRUPO 3	45	70.31%
NO APLICA	19	29.69%

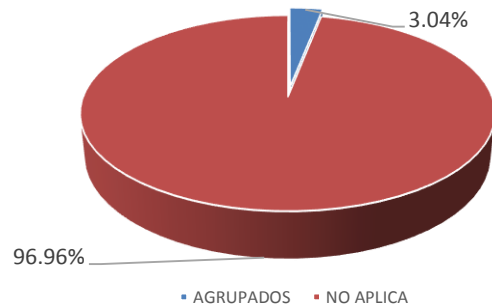
GRUPOS DE PROGRAMAS EDUCATIVOS



Tenemos 122 estudiantes que se encuentran en las condiciones anteriormente mencionadas.

NO. DE ALUMNOS QUE TRABAJAN POR GUSTO E INGRESOS ALTOS EN EL NÚCLEO FAMILIAR	TOTAL	%
	4016	100%
AGRUPADOS	122	3.04%
NO APLICA	3894	96.96%

ALUMNOS QUE TRABAJAN POR GUSTO E INGRESOS ALTOS EN EL NÚCLEO FAMILIAR



Aquí observamos el porcentaje de alumnos por programa educativo en el que el ingreso del núcleo familiar influye en la decisión de trabajar o no de los alumnos.

PORCENTAJE DE ALUMNOS CON INGRESOS DEL NÚCLEO FAMILIAR ALTOS QUE TRABAJAN POR GUSTO		
CARRERA	TOTAL	%
GRUPO 3		
ECONOMÍA	28	14.29%
COMUNICACIÓN ORGANIZACIONAL	40	10.00%
INGENIERÍA AGROINDUSTRIAL	42	9.52%
AGRONEGOCIOS	35	8.57%
COMUNICACIÓN E INFORMACIÓN	59	8.47%
ARTES CINEMATOGRAFICAS Y AUDIOVISUALES	27	7.41%
ADMN. FINANCIERA	93	6.45%
TRABAJO SOCIAL	51	5.88%
PSICOLOGÍA	108	5.56%
INGENIERÍA AUTOMOTRIZ	118	5.08%
DISEÑO DE MODA EN INDUMENTARIA Y TEXTILES	80	5.00%
URBANISMO	20	5.00%
INGENIERÍA EN AGRONOMÍA	41	4.88%
OPTOMETRÍA	45	4.44%
ADMN. DE EMPRESAS	158	4.43%
GESTIÓN TURÍSTICA	47	4.26%
INGENIERÍA INDUSTRIAL ESTADÍSTICA	48	4.17%
INGENIERÍA BIOQUÍMICA	49	4.08%
BIOTECNOLOGÍA	50	4.00%
CULTURA FÍSICA Y DEPORTES	50	4.00%
ING. EN MANUFACTURA Y AUTOMATIZACIÓN INDUSTRIAL	25	4.00%
DISEÑO INDUSTRIAL	79	3.80%
DISEÑO GRÁFICO	80	3.75%
ADMN. DE PRODUCCIÓN Y SERVICIOS	27	3.70%
MATEMÁTICAS APLICADAS	27	3.70%
ESTOMATOLOGÍA	84	3.57%
CIENCIAS DEL ARTE Y GESTIÓN CULTURAL	29	3.45%
MEDICINA	177	3.39%
MERCADOTECNIA	124	3.23%
LOGÍSTICA EMPRESARIAL	94	3.19%
INGENIERÍA ROBÓTICA	63	3.17%
DERECHO	160	3.13%
INGENIERÍA EN ELECTRÓNICA	34	2.94%
INGENIERÍA EN ENERGÍAS RENOVABLES	35	2.86%
INFORMÁTICA Y TECNOLOGÍAS COMPUTACIONALES	36	2.78%
INGENIERÍA EN SISTEMAS COMPUTACIONALES	147	2.72%
ADMN. Y GESTIÓN FISCAL DE PYMES	43	2.33%
CIENCIAS POLÍTICAS Y ADMINISTRACIÓN PÚBLICA	45	2.22%
INGENIERÍA CIVIL	90	2.22%
MEDICINA VETERINARIA Y ZOOTECNIA	101	1.98%
RELACIONES INDUSTRIALES	106	1.89%
COMERCIO INTERNACIONAL	60	1.67%
CONTADOR PÚBLICO	171	1.17%
ARQUITECTURA	95	1.05%
ENFERMERÍA	152	0.66%

RESUMEN

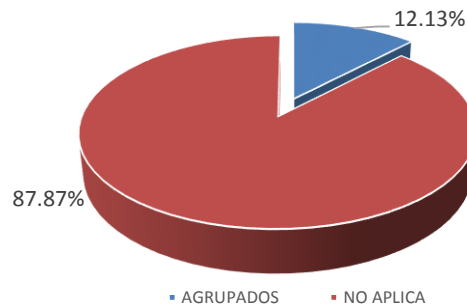
Para finalizar se realizó un cruce de las siguientes variables y con ello observaremos cuáles son los programas educativos que tienen mayor porcentaje de alumnos con un nivel económico alto.

- *Madre y Padre profesionistas.*
- *Alumnos que viven en casa propia.*
- *Ingresos totales del núcleo familiar mayores al promedio global. (\$15,538.30).*

De acuerdo al cruce de variables anteriores, observamos que el 12.13% de los alumnos ciclo escolar 2014-2015 son considerados con un nivel económico alto.

NO. DE ALUMNOS UN NIVEL ECONÓMICO ALTO	TOTAL	%
	4016	100%
AGRUPADOS	487	12.13%
NO APLICA	3529	87.87%

ALUMNOS CON UN NIVEL ECONÓMICO ALTO



Aquí observamos el porcentaje de alumnos por programa educativo con un nivel económico alto, ya que sus ingresos son mayores al promedio global, pero además ambos padres son profesionistas y viven en casa propia.

PORCENTAJE DE ALUMNOS CON UN BUEN NIVEL ECONÓMICO		
CARRERA	TOTAL	%
GRUPO 3		
INGENIERÍA AGROINDUSTRIAL	42	28.57%
COMERCIO INTERNACIONAL	60	26.67%
ARTES CINEMATográfICAS Y AUDIOVISUALES	27	25.93%
MEDICINA	177	24.29%
DISEÑO INDUSTRIAL	79	21.52%
MÚSICA	19	21.05%
INGENIERÍA EN ENERGÍAS RENOVABLES	35	20.00%
DISEÑO GRÁFICO	80	18.75%
INGENIERÍA BIOQUÍMICA	49	18.37%
LETRAS HISPÁNICAS	39	17.95%
INGENIERÍA BIOMÉDICA	68	17.65%
SOCIOLOGÍA	17	17.65%
DERECHO	160	17.50%
DISEÑO DE MODA EN INDUMENTARIA Y TEXTILES	80	17.50%
GESTIÓN TURÍSTICA	47	17.02%
INGENIERÍA CIVIL	90	16.67%
ARQUITECTURA	95	15.79%
COMUNICACIÓN ORGANIZACIONAL	40	15.00%
INGENIERÍA EN SISTEMAS COMPUTACIONALES	147	14.29%
BIOTECNOLOGÍA	50	14.00%
COMUNICACIÓN E INFORMACIÓN	59	13.56%
INGENIERÍA AUTOMOTRIZ	118	13.56%
TERAPIA FÍSICA	45	13.33%
ESTOMATOLOGÍA	84	13.10%
PSICOLOGÍA	108	12.96%
DOCENCIA DE FRANCÉS Y ESPAÑOL COMO LENGUAS EXTRANJERAS	31	12.90%
INGENIERÍA EN DISEÑO MECÁNICO	16	12.50%
ING. EN MANUFACTURA Y AUTOMATIZACIÓN INDUSTRIAL	25	12.00%
FILOSOFÍA	17	11.76%
INGENIERÍA EN ELECTRÓNICA	34	11.76%
CIENCIAS AMBIENTALES	26	11.54%
OPTOMETRÍA	45	11.11%
MEDICINA VETERINARIA Y ZOOTECNIA	101	10.89%
ECONOMÍA	28	10.71%
INGENIERÍA EN COMPUTACIÓN INTELIGENTE	47	10.64%
DISEÑO DE INTERIORES	38	10.53%
HISTORIA	19	10.53%
CULTURA FÍSICA Y DEPORTES	50	10.00%
URBANISMO	20	10.00%
ADMN. FINANCIERA	93	9.68%
ADMN. DE EMPRESAS	158	9.49%
ASESORÍA PSICOPEDAGÓGICA	47	8.51%
ARTES ESCÉNICAS	24	8.33%
DOCENCIA DEL IDIOMA INGLÉS	60	8.33%
INFORMÁTICA Y TECNOLOGÍAS COMPUTACIONALES	36	8.33%
INGENIERÍA ROBÓTICA	63	7.94%
TRABAJO SOCIAL	51	7.84%
ADMN. DE PRODUCCIÓN Y SERVICIOS	27	7.41%
INGENIERÍA EN AGRONOMÍA	41	7.32%
ADMN. Y GESTIÓN FISCAL DE PYMES	43	6.98%
CIENCIAS DEL ARTE Y GESTIÓN CULTURAL	29	6.90%
RELACIONES INDUSTRIALES	106	6.60%
ANÁLISIS QUÍMICO BIOLÓGICO	92	6.52%
NUTRICIÓN	77	6.49%
LOGÍSTICA EMPRESARIAL	94	6.38%
INGENIERÍA INDUSTRIAL ESTADÍSTICA	48	6.25%
BIOLOGÍA	35	5.71%
MERCADOTECNIA	124	4.84%
CONTADOR PÚBLICO	171	4.68%
ENFERMERÍA	152	4.61%
COMERCIO ELECTRÓNICO	26	3.85%
MATEMÁTICAS APLICADAS	27	3.70%
AGRONEGOCIOS	35	2.86%
CIENCIAS POLÍTICAS Y ADMINISTRACIÓN PÚBLICA	45	2.22%

TABLAS DE RESULTADOS

1. SEXO DEL ESTUDIANTE

NIVEL	CENTRO	CARRERA	SEXO		
			TOTAL	FEMENINO	MASCULINO
TOTAL			5313	2796	2517
BACHILLERATO	C. DE EDUCACIÓN MEDIA		1297	668	629
		BACHILLERATO	1297	668	629
LICENCIATURA			4016	2128	1888
LICENCIATURA	C. AGROPECUARIAS		184	87	97
		INGENIERÍA AGROINDUSTRIAL	42	19	23
		INGENIERÍA EN AGRONOMÍA	41	7	34
		MEDICINA VETERINARIA Y ZOOTECNIA	101	61	40
	C. BÁSICAS		591	228	363
		ANÁLISIS QUÍMICO BIOLÓGICO	92	70	22
		BIOLOGÍA	35	19	16
		BIOTECNOLOGÍA	50	28	22
		CIENCIAS AMBIENTALES	26	15	11
		INFORMÁTICA Y TECNOLOGÍAS COMPUTACIONALES	36	9	27
		INGENIERÍA BIOQUÍMICA	49	23	26
		INGENIERÍA EN COMPUTACIÓN INTELIGENTE	47	9	38
		INGENIERÍA EN ELECTRÓNICA	34	1	33
		INGENIERÍA EN SISTEMAS COMPUTACIONALES	147	29	118
		INGENIERÍA INDUSTRIAL ESTADÍSTICA	48	14	34
		MATEMÁTICAS APLICADAS	27	11	16
	C. DE LA SALUD		630	421	209
		CULTURA FÍSICA Y DEPORTES	50	13	37
		ENFERMERÍA	152	118	34
		ESTOMATOLOGÍA	84	58	26
		MEDICINA	177	104	73
		NUTRICIÓN	77	61	16
		OPTOMETRÍA	45	27	18
		TERAPIA FÍSICA	45	40	5
	C. DEL DISEÑO Y DE LA CONSTRUCCION		482	256	226
		ARQUITECTURA	95	44	51
		DISEÑO DE INTERIORES	38	34	4
		DISEÑO DE MODA EN INDUMENTARIA Y TEXTILES	80	69	11
		DISEÑO GRÁFICO	80	48	32
		DISEÑO INDUSTRIAL	79	42	37
		INGENIERÍA CIVIL	90	13	77
		URBANISMO	20	6	14
	C. ECONÓMICAS Y ADMINISTRATIVAS		814	460	354
		ADMON. DE EMPRESAS	158	69	89
		ADMON. DE PRODUCCIÓN Y SERVICIOS	27	16	11
		ADMON. FINANCIERA	93	44	49
		COMERCIO INTERNACIONAL	60	35	25
		CONTADOR PÚBLICO	171	101	70
		ECONOMÍA	28	7	21
		GESTIÓN TURÍSTICA	47	36	11
		MERCADOTECNIA	124	77	47
		RELACIONES INDUSTRIALES	106	75	31
	C. SOCIALES Y HUMANIDADES		654	434	220
		ASESORÍA PSICOPEDAGÓGICA	47	45	2
		CIENCIAS POLÍTICAS Y ADMINISTRACIÓN PÚBLICA	45	21	24
		COMUNICACIÓN E INFORMACIÓN	59	36	23
		COMUNICACIÓN ORGANIZACIONAL	40	28	12
	DERECHO	160	83	77	
	DOCENCIA DE FRANCÉS Y ESPAÑOL COMO LENGUAS EXTRANJERAS	31	26	5	
	DOCENCIA DEL IDIOMA INGLÉS	60	37	23	
	FILOSOFÍA	17	7	10	
	HISTORIA	19	10	9	
	PSICOLOGÍA	108	86	22	
	SOCIOLOGÍA	17	8	9	
	TRABAJO SOCIAL	51	47	4	
C. DE LAS ARTES Y LA CULTURA		138	78	60	
	ARTES CINEMATOGRAFICAS Y AUDIOVISUALES	27	7	20	
	ARTES ESCÉNICAS	24	15	9	
	CIENCIAS DEL ARTE Y GESTIÓN CULTURAL	29	22	7	
	LETRAS HISPÁNICAS	39	29	10	
	MÚSICA	19	5	14	
C. DE LA INGENIERÍA		325	65	260	
	ING. EN MANUFACTURA Y AUTOMATIZACIÓN INDUSTRIAL	25	7	18	
	INGENIERÍA AUTOMOTRIZ	118	3	115	
	INGENIERÍA BIOMÉDICA	68	31	37	
	INGENIERÍA EN DISEÑO MECÁNICO	16	0	16	
	INGENIERÍA EN ENERGÍAS RENOVABLES	35	12	23	
	INGENIERÍA ROBÓTICA	63	12	51	
C. EMPRESARIALES		198	99	99	
	ADMON. Y GESTIÓN FISCAL DE PYMES	43	27	16	
	AGRONEGOCIOS	35	12	23	
	COMERCIO ELECTRÓNICO	26	9	17	
	LOGÍSTICA EMPRESARIAL	94	51	43	

2. ESTADO CIVIL

NIVEL	CENTRO	CARRERA	ESTADO CIVIL						
			TOTAL	SOLTERO	CASADO	UNIÓN LIBRE	SEPARADO	DIVORCIADO	VIUDO
		TOTAL	5313	5231	41	24	10	6	1
BACHILLERATO	C. DE EDUCACIÓN MEDIA		1297	1280	7	2	5	2	1
		BACHILLERATO	1297	1280	7	2	5	2	1
		LICENCIATURA	4016	3951	34	22	5	4	0
LICENCIATURA	C. AGROPECUARIAS		184	182	1	0	0	1	0
		INGENIERÍA AGROINDUSTRIAL	42	42	0	0	0	0	0
		INGENIERÍA EN AGRONOMÍA	41	39	1	0	0	1	0
		MEDICINA VETERINARIA Y ZOOTECNIA	101	101	0	0	0	0	0
		C. BASICAS	591	583	3	5	0	0	0
		ANÁLISIS QUÍMICO BIOLÓGICO	92	90	2	0	0	0	0
		BIOLOGÍA	35	34	0	1	0	0	0
		BIOTECNOLOGÍA	50	49	0	1	0	0	0
		CIENCIAS AMBIENTALES	26	25	0	1	0	0	0
		INFORMÁTICA Y TECNOLOGÍAS COMPUTACIONALES	36	36	0	0	0	0	0
		INGENIERÍA BIOQUÍMICA	49	49	0	0	0	0	0
		INGENIERÍA EN COMPUTACIÓN INTELIGENTE	47	47	0	0	0	0	0
		INGENIERÍA EN ELECTRONICA	34	34	0	0	0	0	0
		INGENIERÍA EN SISTEMAS COMPUTACIONALES	147	144	1	2	0	0	0
		INGENIERÍA INDUSTRIAL ESTADÍSTICA	48	48	0	0	0	0	0
		MATEMÁTICAS APLICADAS	27	27	0	0	0	0	0
		C. DE LA SALUD	630	623	4	1	1	1	0
		CULTURA FÍSICA Y DEPORTES	50	50	0	0	0	0	0
		ENFERMERÍA	152	150	1	0	0	1	0
		ESTOMATOLOGÍA	84	84	0	0	0	0	0
		MEDICINA	177	176	1	0	0	0	0
		NUTRICIÓN	77	76	1	0	0	0	0
		OPTOMETRÍA	45	43	1	1	0	0	0
		TERAPIA FÍSICA	45	44	0	0	1	0	0
		C. DEL DISEÑO Y DE LA CONSTRUCCION	482	479	2	0	1	0	0
		ARQUITECTURA	95	95	0	0	0	0	0
		DISEÑO DE INTERIORES	38	38	0	0	0	0	0
		DISEÑO DE MODA EN INDUMENTARIA Y TEXTILES	80	80	0	0	0	0	0
		DISEÑO GRÁFICO	80	80	0	0	0	0	0
		DISEÑO INDUSTRIAL	79	78	1	0	0	0	0
		INGENIERÍA CIVIL	90	89	1	0	0	0	0
		URBANISMO	20	19	0	0	1	0	0
		C. ECONOMICAS Y ADMINISTRATIVAS	814	801	7	5	0	1	0
		ADMN. DE EMPRESAS	158	156	2	0	0	0	0
		ADMN. DE PRODUCCIÓN Y SERVICIOS	27	27	0	0	0	0	0
		ADMN. FINANCIERA	93	92	1	0	0	0	0
		COMERCIO INTERNACIONAL	60	60	0	0	0	0	0
		CONTADOR PÚBLICO	171	165	4	1	0	1	0
		ECONOMÍA	28	27	0	1	0	0	0
		GESTIÓN TURÍSTICA	47	47	0	0	0	0	0
		MERCADOTECNIA	124	122	0	2	0	0	0
		RELACIONES INDUSTRIALES	106	105	0	1	0	0	0
		C. SOCIALES Y HUMANIDADES	654	633	13	5	2	1	0
		ASESORÍA PSICOPEDAGÓGICA	47	46	0	1	0	0	0
		CIENCIAS POLÍTICAS Y ADMINISTRACIÓN PÚBLICA	45	42	3	0	0	0	0
		COMUNICACIÓN E INFORMACIÓN	59	58	1	0	0	0	0
		COMUNICACIÓN ORGANIZACIONAL	40	40	0	0	0	0	0
	DERECHO	160	156	2	2	0	0	0	
	DOCENCIA DE FRANCÉS Y ESPAÑOL COMO LENGUAS EXTRANJERAS	31	29	2	0	0	0	0	
	DOCENCIA DEL IDIOMA INGLÉS	60	57	0	2	1	0	0	
	FILOSOFÍA	17	14	2	0	0	1	0	
	HISTORIA	19	19	0	0	0	0	0	
	PSICOLOGÍA	108	106	2	0	0	0	0	
	SOCIOLOGÍA	17	17	0	0	0	0	0	
	TRABAJO SOCIAL	51	49	1	0	1	0	0	
	C. DE LAS ARTES Y LA CULTURA	138	137	0	1	0	0	0	
	ARTES CINEMATOGRAFICAS Y AUDIOVISUALES	27	26	0	1	0	0	0	
	ARTES ESCÉNICAS	24	24	0	0	0	0	0	
	CIENCIAS DEL ARTE Y GESTIÓN CULTURAL	29	29	0	0	0	0	0	
	LETRAS HISPÁNICAS	39	39	0	0	0	0	0	
	MÚSICA	19	19	0	0	0	0	0	
	C. DE LA INGENIERÍA	325	319	1	5	0	0	0	
	ING. EN MANUFACTURA Y AUTOMATIZACIÓN INDUSTRIAL	25	23	0	2	0	0	0	
	INGENIERÍA AUTOMOTRIZ	118	117	0	1	0	0	0	
	INGENIERÍA BIOMÉDICA	68	66	0	2	0	0	0	
	INGENIERÍA EN DISEÑO MECÁNICO	16	16	0	0	0	0	0	
	INGENIERÍA EN ENERGÍAS RENOVABLES	35	35	0	0	0	0	0	
	INGENIERÍA ROBOTICA	63	62	1	0	0	0	0	
	C. EMPRESARIALES	198	194	3	0	1	0	0	
	ADMN. Y GESTIÓN FISCAL DE PYMES	43	43	0	0	0	0	0	
	AGRONEGOCIOS	35	33	1	0	1	0	0	
	COMERCIO ELECTRÓNICO	26	25	1	0	0	0	0	
	LOGÍSTICA EMPRESARIAL	94	93	1	0	0	0	0	

3. EDAD DEL ESTUDIANTE

NIVEL	CENTRO	CARRERA	EDAD DEL ESTUDIANTE					
			TOTAL	14 AÑOS	DE 15 A 17	DE 18 A 20	DE 21 A 24	MÁS DE 24
		TOTAL	5313	212	1507	3151	325	118
BACHILLERATO	C. DE EDUCACIÓN MEDIA		1297	212	1083	1	1	0
		BACHILLERATO	1297	212	1083	1	1	0
		LICENCIATURA	4016	0	424	3150	324	118
LICENCIATURA	C. AGROPECUARIAS		184	0	18	145	18	3
		INGENIERÍA AGROINDUSTRIAL	42	0	2	36	4	0
		INGENIERÍA EN AGRONOMÍA	41	0	4	30	4	3
		MEDICINA VETERINARIA Y ZOOTECNIA	101	0	12	79	10	0
		C. BASICAS	591	0	82	455	38	16
		ANÁLISIS QUÍMICO BIOLÓGICO	92	0	16	69	5	2
		BIOLOGÍA	35	0	2	27	2	4
		BIOTECNOLOGÍA	50	0	6	38	5	1
		CIENCIAS AMBIENTALES	26	0	4	20	1	1
		INFORMÁTICA Y TECNOLOGÍAS COMPUTACIONALES	36	0	2	30	3	1
		INGENIERÍA BIOQUÍMICA	49	0	4	43	2	0
		INGENIERÍA EN COMPUTACIÓN INTELIGENTE	47	0	8	37	2	0
		INGENIERÍA EN ELECTRÓNICA	34	0	6	22	4	2
		INGENIERÍA EN SISTEMAS COMPUTACIONALES	147	0	24	110	9	4
		INGENIERÍA INDUSTRIAL ESTADÍSTICA	48	0	8	38	2	0
		MATEMÁTICAS APLICADAS	27	0	2	21	3	1
		C. DE LA SALUD	630	0	68	496	56	10
		CULTURA FÍSICA Y DEPORTES	50	0	8	32	9	1
		ENFERMERÍA	152	0	16	122	13	1
		ESTOMATOLOGÍA	84	0	12	64	7	1
		MEDICINA	177	0	19	146	10	2
		NUTRICIÓN	77	0	5	62	8	2
		OPTOMETRÍA	45	0	5	31	7	2
		TERAPIA FÍSICA	45	0	3	39	2	1
		C. DEL DISEÑO Y DE LA CONSTRUCCION	482	0	45	392	32	13
		ARQUITECTURA	95	0	14	78	1	2
		DISEÑO DE INTERIORES	38	0	1	31	6	0
		DISEÑO DE MODA EN INDUMENTARIA Y TEXTILES	80	0	5	63	8	4
		DISEÑO GRÁFICO	80	0	8	65	6	1
		DISEÑO INDUSTRIAL	79	0	4	66	5	4
		INGENIERÍA CIVIL	90	0	11	76	2	1
		URBANISMO	20	0	2	13	4	1
		C. ECONOMICAS Y ADMINISTRATIVAS	814	0	75	650	68	21
		ADMN. DE EMPRESAS	158	0	13	122	17	6
		ADMN. DE PRODUCCIÓN Y SERVICIOS	27	0	2	20	3	2
		ADMN. FINANCIERA	93	0	9	73	11	0
		COMERCIO INTERNACIONAL	60	0	10	43	6	1
		CONTADOR PÚBLICO	171	0	15	142	8	6
		ECONOMÍA	28	0	1	21	5	1
		GESTIÓN TURÍSTICA	47	0	3	42	2	0
		MERCADOTECNIA	124	0	11	104	6	3
		RELACIONES INDUSTRIALES	106	0	11	83	10	2
		C. SOCIALES Y HUMANIDADES	654	0	60	500	64	30
		ASESORIA PSICOPEDAGÓGICA	47	0	6	35	4	2
		CIENCIAS POLÍTICAS Y ADMINISTRACIÓN PÚBLICA	45	0	6	31	5	3
		COMUNICACIÓN E INFORMACIÓN	59	0	3	52	3	1
		COMUNICACIÓN ORGANIZACIONAL	40	0	2	31	7	0
	DERECHO	160	0	15	131	10	4	
	DOCENCIA DE FRANCÉS Y ESPAÑOL COMO LENGUAS EXTRANJERAS	31	0	2	20	4	5	
	DOCENCIA DEL IDIOMA INGLÉS	60	0	5	48	4	3	
	FILOSOFÍA	17	0	1	9	3	4	
	HISTORIA	19	0	0	15	2	2	
	PSICOLOGÍA	108	0	13	83	9	3	
	SOCIOLOGÍA	17	0	2	11	3	1	
	TRABAJO SOCIAL	51	0	5	34	10	2	
	C. DE LAS ARTES Y LA CULTURA	138	0	9	101	18	10	
	ARTES CINEMATOGRAFICAS Y AUDIOVISUALES	27	0	1	19	5	2	
	ARTES ESCÉNICAS	24	0	1	21	1	1	
	CIENCIAS DEL ARTE Y GESTIÓN CULTURAL	29	0	0	24	3	2	
	LETRAS HISPÁNICAS	39	0	7	25	4	3	
	MÚSICA	19	0	0	12	5	2	
	C. DE LA INGENIERÍA	325	0	34	262	19	10	
	ING. EN MANUFACTURA Y AUTOMATIZACIÓN INDUSTRIAL	25	0	2	19	4	0	
	INGENIERÍA AUTOMOTRIZ	118	0	10	95	7	6	
	INGENIERÍA BIOMÉDICA	68	0	5	60	2	1	
	INGENIERÍA EN DISEÑO MECÁNICO	16	0	2	14	0	0	
	INGENIERÍA EN ENERGÍAS RENOVABLES	35	0	7	24	2	2	
	INGENIERÍA ROBÓTICA	63	0	8	50	4	1	
	C. EMPRESARIALES	198	0	33	149	11	5	
	ADMN. Y GESTIÓN FISCAL DE PYMES	43	0	8	30	4	1	
	AGRONEGOCIOS	35	0	8	23	2	2	
	COMERCIO ELECTRÓNICO	26	0	2	21	2	1	
	LOGÍSTICA EMPRESARIAL	94	0	15	75	3	1	

4. DISCAPACIDADES

NIVEL	CENTRO	CARRERA	DISCAPACIDADES					
			TOTAL	SIN DISCAPACIDAD	SENSORIALES Y COMUNICACIÓN	MOTRICES	MENTALES	MÚLTIPLES Y OTRAS
		TOTAL	5313	5234	54	7	5	13
BACHILLERATO	C. DE EDUCACIÓN MEDIA		1297	1283	5	3	1	5
	BACHILLERATO		1297	1283	5	3	1	5
		LICENCIATURA	4016	3951	49	4	4	8
LICENCIATURA	C. AGROPECUARIAS		184	181	3	0	0	0
		INGENIERÍA AGROINDUSTRIAL	42	42	0	0	0	0
		INGENIERÍA EN AGRONOMÍA	41	41	0	0	0	0
		MEDICINA VETERINARIA Y ZOOTECNIA	101	98	3	0	0	0
		C. BÁSICAS	991	977	9	1	2	2
		ANÁLISIS QUÍMICO BIOLÓGICO	92	90	1	0	1	0
		BIOLOGÍA	35	35	0	0	0	0
		BIOTECNOLOGÍA	50	48	2	0	0	0
		CIENCIAS AMBIENTALES	26	26	0	0	0	0
		INFORMÁTICA Y TECNOLOGÍAS COMPUTACIONALES	36	35	0	0	0	1
		INGENIERÍA BIOQUÍMICA	49	47	2	0	0	0
		INGENIERÍA EN COMPUTACIÓN INTELIGENTE	47	45	1	0	0	1
		INGENIERÍA EN ELECTRÓNICA	34	34	0	0	0	0
		INGENIERÍA EN SISTEMAS COMPUTACIONALES	147	143	3	1	0	0
		INGENIERÍA INDUSTRIAL ESTADÍSTICA	48	48	0	0	0	0
		MATEMÁTICAS APLICADAS	27	26	0	0	1	0
		C. DE LA SALUD	630	620	7	0	1	2
		CULTURA FÍSICA Y DEPORTES	50	49	1	0	0	0
		ENFERMERÍA	152	152	0	0	0	0
		ESTOMATOLOGÍA	84	83	1	0	0	0
		MEDICINA	177	171	3	0	1	2
		NUTRICIÓN	77	75	2	0	0	0
		OPTOMETRÍA	45	45	0	0	0	0
		TERAPIA FÍSICA	45	45	0	0	0	0
		C. DEL DISEÑO Y DE LA CONSTRUCCIÓN	462	477	4	1	0	0
		ARQUITECTURA	95	93	2	0	0	0
		DISEÑO DE INTERIORES	38	38	0	0	0	0
		DISEÑO DE MODA EN INDUMENTARIA Y TEXTILES	80	79	1	0	0	0
		DISEÑO GRÁFICO	80	80	0	0	0	0
		DISEÑO INDUSTRIAL	79	79	0	0	0	0
		INGENIERÍA CIVIL	90	88	1	1	0	0
		URBANISMO	20	20	0	0	0	0
		C. ECONÓMICAS Y ADMINISTRATIVAS	814	805	6	1	0	2
		ADMÓN. DE EMPRESAS	158	156	2	0	0	0
		ADMÓN. DE PRODUCCIÓN Y SERVICIOS	27	27	0	0	0	0
		ADMÓN. FINANCIERA	93	93	0	0	0	0
		COMERCIO INTERNACIONAL	60	60	0	0	0	0
		CONTADOR PÚBLICO	171	167	2	0	0	2
		ECONOMÍA	28	27	0	1	0	0
		GESTIÓN TURÍSTICA	47	47	0	0	0	0
		MERCADOTECNIA	124	122	2	0	0	0
		RELACIONES INDUSTRIALES	106	106	0	0	0	0
		C. SOCIALES Y HUMANIDADES	654	643	9	1	0	1
		ASESORÍA PSICOPEDAGÓGICA	47	46	1	0	0	0
		CIENCIAS POLÍTICAS Y ADMINISTRACIÓN PÚBLICA	45	45	0	0	0	0
		COMUNICACIÓN E INFORMACIÓN	59	57	1	0	0	1
		COMUNICACIÓN ORGANIZACIONAL	40	40	0	0	0	0
	DERECHO	160	159	1	0	0	0	
	DOCENCIA DE FRANCÉS Y ESPAÑOL COMO LENGUAS EXTRANJERAS	31	31	0	0	0	0	
	DOCENCIA DEL IDIOMA INGLÉS	60	58	2	0	0	0	
	FILOSOFÍA	17	16	1	0	0	0	
	HISTORIA	19	18	1	0	0	0	
	PSICOLOGÍA	108	107	0	1	0	0	
	SOCIOLOGÍA	17	16	1	0	0	0	
	TRABAJO SOCIAL	51	50	1	0	0	0	
	C. DE LAS ARTES Y LA CULTURA	138	136	1	0	1	0	
	ARTES CINEMATOGRAFICAS Y AUDIOVISUALES	27	26	1	0	0	0	
	ARTES ESCÉNICAS	24	24	0	0	0	0	
	CIENCIAS DEL ARTE Y GESTIÓN CULTURAL	29	29	0	0	0	0	
	LETRAS HISPÁNICAS	39	39	0	0	0	0	
	MÚSICA	19	18	0	0	1	0	
	C. DE LA INGENIERÍA	325	315	9	0	0	1	
	ING. EN MANUFACTURA Y AUTOMATIZACIÓN INDUSTRIAL	25	23	2	0	0	0	
	INGENIERÍA AUTOMOTRIZ	118	112	6	0	0	0	
	INGENIERÍA BIOMÉDICA	68	66	1	0	0	1	
	INGENIERÍA EN DISEÑO MECÁNICO	16	16	0	0	0	0	
	INGENIERÍA EN ENERGÍAS RENOVABLES	35	35	0	0	0	0	
	INGENIERÍA ROBÓTICA	63	63	0	0	0	0	
	C. EMPRESARIALES	198	197	1	0	0	0	
	ADMÓN. Y GESTIÓN FISCAL DE PYMES	43	42	1	0	0	0	
	AGRONEGOCIOS	35	35	0	0	0	0	
	COMERCIO ELECTRÓNICO	26	26	0	0	0	0	
	LOGÍSTICA EMPRESARIAL	94	94	0	0	0	0	

5. ACTIVIDAD ECONÓMICA DEL PADRE (1 DE 2).

NIVEL	CENTRO	CARRERA	TIPO DE ACTIVIDAD						
			TOTAL	AGRICULTOR	COMERCIANTE	DIRECTIVO	EMPLEADO	EMPRESARIO	HOGAR
		TOTAL	5313	147	948	48	1469	154	12
BACHILLERATO	C. DE EDUCACIÓN MEDIA		1297	7	220	15	362	39	0
		BACHILLERATO	1297	7	220	15	362	39	0
		LICENCIATURA	4016	140	728	33	1107	115	12
LICENCIATURA	C. AGROPECUARIAS		184	21	40	1	39	4	0
		INGENIERÍA AGROINDUSTRIAL	42	3	10	0	8	3	0
		INGENIERÍA EN AGRONOMÍA	41	10	14	1	6	1	0
		MEDICINA VETERINARIA Y ZOOTECNIA	101	8	16	0	25	0	0
		C. BÁSICAS	591	17	95	2	172	16	2
		ANÁLISIS QUÍMICO BIOLÓGICO	92	5	11	0	27	2	0
		BIOLOGÍA	35	1	7	0	9	2	2
		BIOTECNOLOGÍA	50	0	12	0	9	0	0
		CIENCIAS AMBIENTALES	26	0	4	0	7	0	0
		INFORMÁTICA Y TECNOLOGÍAS COMPUTACIONALES	36	2	4	0	9	2	0
		INGENIERÍA BIOQUÍMICA	49	1	10	1	17	1	0
		INGENIERÍA EN COMPUTACIÓN INTELIGENTE	47	0	6	1	11	1	0
		INGENIERÍA EN ELECTRÓNICA	34	1	10	0	8	1	0
		INGENIERÍA EN SISTEMAS COMPUTACIONALES	147	5	14	0	55	4	0
		INGENIERÍA INDUSTRIAL ESTADÍSTICA	48	2	13	0	12	1	0
		MATEMÁTICAS APLICADAS	27	0	4	0	8	2	0
		C. DE LA SALUD	630	20	108	6	174	9	3
		CULTURA FÍSICA Y DEPORTES	50	2	5	1	19	1	0
		ENFERMERÍA	152	7	23	0	59	1	2
		ESTOMATOLOGÍA	84	1	19	2	25	0	0
		MEDICINA	177	3	24	3	34	5	1
		NUTRICIÓN	77	3	19	0	17	1	0
		OPTOMETRÍA	45	1	11	0	8	1	0
		TERAPIA FÍSICA	45	3	7	0	12	0	0
		C. DEL DISEÑO Y DE LA CONSTRUCCION	482	13	70	3	119	23	2
		ARQUITECTURA	95	5	15	1	24	2	0
		DISEÑO DE INTERIORES	38	0	7	0	14	3	0
		DISEÑO DE MODA EN INDUMENTARIA Y TEXTILES	80	1	14	0	17	4	0
		DISEÑO GRÁFICO	80	0	9	0	25	4	0
		DISEÑO INDUSTRIAL	79	1	13	1	11	7	0
		INGENIERÍA CIVIL	90	6	11	1	20	1	2
		URBANISMO	20	0	1	0	8	2	0
		C. ECONÓMICAS Y ADMINISTRATIVAS	814	33	165	15	266	10	2
		ADMON. DE EMPRESAS	158	9	36	2	54	2	1
		ADMON. DE PRODUCCIÓN Y SERVICIOS	27	2	6	0	7	1	1
		ADMON. FINANCIERA	93	4	22	5	24	8	0
		COMERCIO INTERNACIONAL	60	2	13	1	18	1	0
		CONTADOR PÚBLICO	171	5	32	2	60	5	0
		ECONOMÍA	28	2	7	1	9	0	0
		GESTIÓN TURÍSTICA	47	0	9	2	13	1	0
		MERCADOTECNIA	124	7	27	2	41	0	0
		RELACIONES INDUSTRIALES	106	2	13	0	40	0	0
		C. SOCIALES Y HUMANIDADES	654	20	110	2	178	18	0
		ASESORÍA PSICOPEDAGÓGICA	47	4	10	1	15	0	0
		CIENCIAS POLÍTICAS Y ADMINISTRACIÓN PÚBLICA	45	2	5	0	15	2	0
		COMUNICACIÓN E INFORMACIÓN	59	1	10	1	18	1	0
		COMUNICACIÓN ORGANIZACIONAL	40	2	4	0	8	5	0
	DERECHO	160	7	32	0	44	3	0	
	DOCENCIA DE FRANCÉS Y ESPAÑOL COMO LENGUAS EXTRANJERAS	31	0	4	0	8	1	0	
	DOCENCIA DEL IDIOMA INGLÉS	60	2	8	0	16	1	0	
	FILOSOFÍA	17	0	2	0	5	0	0	
	HISTORIA	19	0	3	0	2	0	0	
	PSICOLOGÍA	108	1	20	0	29	4	0	
	SOCIOLOGÍA	17	1	3	0	4	0	0	
	TRABAJO SOCIAL	51	0	9	0	14	1	0	
	C. DE LAS ARTES Y LA CULTURA	138	3	27	1	28	5	1	
	ARTES CINEMATOGRAFICAS Y AUDIOVISUALES	27	0	9	0	2	1	0	
	ARTES ESCÉNICAS	24	0	6	0	5	1	0	
	CIENCIAS DEL ARTE Y GESTIÓN CULTURAL	29	2	5	1	7	2	0	
	LETRAS HISPÁNICAS	39	1	5	0	9	1	1	
	MÚSICA	19	0	2	0	5	0	0	
	C. DE LA INGENIERÍA	325	7	62	3	87	10	1	
	ING. EN MANUFACTURA Y AUTOMATIZACIÓN INDUSTRIAL	25	1	3	1	9	2	0	
	INGENIERÍA AUTOMOTRIZ	118	3	29	1	20	5	0	
	INGENIERÍA BIOMÉDICA	68	2	10	0	22	1	1	
	INGENIERÍA EN DISEÑO MECÁNICO	16	0	2	0	7	0	0	
	INGENIERÍA EN ENERGÍAS RENOVABLES	35	0	6	1	13	0	0	
	INGENIERÍA ROBÓTICA	63	1	12	0	16	2	0	
	C. EMPRESARIALES	198	6	51	0	44	12	1	
	ADMON. Y GESTIÓN FISCAL DE PYMES	43	1	8	0	11	3	0	
	AGRONEGOCIOS	35	4	11	0	9	2	0	
	COMERCIO ELECTRÓNICO	26	0	8	0	6	0	1	
	LOGÍSTICA EMPRESARIAL	94	1	24	0	18	7	0	

6. ACTIVIDAD ECONÓMICA DEL PADRE (2 DE 2).

NIVEL	CENTRO	CARRERA	TIPO DE ACTIVIDAD						
			IMPOSIBILITADO	JUBILADO	OBrero	PROFESIONAL	TÉCNICO	OTROS	NO APLICA
		TOTAL	17	141	334	1281	111	206	445
BACHILLERATO	C. DE EDUCACIÓN MEDIA		4	17	26	420	30	30	127
		BACHILLERATO	4	17	26	420	30	30	127
		LICENCIATURA	13	124	308	861	81	176	318
LICENCIATURA	C. AGROPECUARIAS		1	7	15	29	3	10	14
		INGENIERÍA AGRONINDUSTRIAL	0	0	2	10	1	2	3
		INGENIERÍA EN AGRONOMÍA	0	2	2	4	0	1	0
		MEDICINA VETERINARIA Y ZOOTECNIA	1	5	11	15	2	7	11
	C. BASICAS		1	18	56	121	12	28	51
		ANÁLISIS QUÍMICO BIOLÓGICO	0	6	9	20	1	3	8
		BIOLÓGIA	0	1	2	8	0	0	3
		BIOTECNOLOGÍA	0	2	1	11	5	2	8
		CIENCIAS AMBIENTALES	0	0	2	7	0	2	4
		INFORMÁTICA Y TECNOLOGÍAS COMPUTACIONALES	0	1	8	6	1	3	0
		INGENIERÍA BIOQUÍMICA	0	2	2	10	0	2	3
		INGENIERÍA EN COMPUTACIÓN INTELIGENTE	0	1	6	11	1	3	6
		INGENIERÍA EN ELECTRÓNICA	0	0	3	9	1	1	0
		INGENIERÍA EN SISTEMAS COMPUTACIONALES	0	3	15	26	2	11	12
		INGENIERÍA INDUSTRIAL ESTADÍSTICA	0	1	3	9	1	1	5
		MATEMÁTICAS APLICADAS	1	1	5	4	0	0	2
	C. DE LA SALUD		0	17	52	153	12	25	51
		CULTURA FÍSICA Y DEPORTES	0	2	3	11	0	2	4
		ENFERMERÍA	0	3	21	15	4	6	11
		ESTOMATOLOGÍA	0	5	5	16	3	4	4
		MEDICINA	0	4	9	71	3	8	12
		NUTRICIÓN	0	2	7	14	1	3	10
		OPTOMETRÍA	0	1	4	11	1	2	5
		TERAPIA FÍSICA	0	0	3	15	0	0	5
	C. DEL DISEÑO Y DE LA CONSTRUCCION		3	16	23	146	10	23	29
		ARQUITECTURA	0	2	3	34	1	4	4
		DISEÑO DE INTERIORES	0	1	3	6	0	1	3
		DISEÑO DE MODA EN INDUMENTARIA Y TEXTILES	1	4	4	28	1	5	1
		DISEÑO GRÁFICO	0	4	2	26	4	3	3
		DISEÑO INDUSTRIAL	2	2	3	22	3	3	11
		INGENIERÍA CIVIL	2	2	8	25	1	6	5
		URBANISMO	0	1	0	5	0	1	2
	C. ECONOMICAS Y ADMINISTRATIVAS		1	27	68	115	12	34	58
		ADMON. DE EMPRESAS	0	3	18	19	1	5	8
		ADMON. DE PRODUCCIÓN Y SERVICIOS	0	1	4	2	0	1	2
		ADMON. FINANCIERA	1	3	3	15	1	3	4
		COMERCIO INTERNACIONAL	0	1	3	14	0	1	6
		CONTADOR PÚBLICO	0	4	17	21	1	7	17
		ECONOMÍA	0	1	1	3	1	2	1
		GESTIÓN TURÍSTICA	0	6	3	5	1	3	4
		MERCADOTECNIA	0	5	6	18	5	7	6
		RELACIONES INDUSTRIALES	0	3	13	18	2	5	10
	C. SOCIALES Y HUMANIDADES		3	27	50	150	14	28	54
		ASESORÍA PSICOPEDAGÓGICA	1	1	3	6	3	0	3
		CIENCIAS POLÍTICAS Y ADMINISTRACIÓN PÚBLICA	0	2	6	4	1	2	6
		COMUNICACIÓN E INFORMACIÓN	0	3	2	13	0	3	7
		COMUNICACIÓN ORGANIZACIONAL	0	2	4	9	0	1	5
	DERECHO	1	2	6	52	1	2	10	
	DOCENCIA DE FRANCÉS Y ESPAÑOL COMO LENGUAS EXTRANJERAS	1	5	0	7	0	3	2	
	DOCENCIA DEL IDIOMA INGLÉS	0	1	5	11	1	6	9	
	FILOSOFÍA	0	1	2	4	0	1	2	
	HISTORIA	0	3	1	5	0	2	3	
	PSICOLOGÍA	0	1	10	28	4	6	5	
	SOCIOLOGÍA	0	3	4	1	0	1	0	
	TRABAJO SOCIAL	0	3	7	10	4	1	2	
C. DE LAS ARTES Y LA CULTURA		0	4	7	38	3	8	13	
	ARTES CINEMATOGRAFICAS Y AUDIOVISUALES	0	2	1	8	0	2	2	
	ARTES ESCÉNICAS	0	0	2	6	0	2	2	
	CIENCIAS DEL ARTE Y GESTIÓN CULTURAL	0	1	2	4	2	0	3	
	LETRAS HISPÁNICAS	0	1	2	12	0	2	5	
	MÚSICA	0	0	0	8	1	2	1	
C. DE LA INGENIERÍA		1	6	20	78	5	14	31	
	ING. EN MANUFACTURA Y AUTOMATIZACIÓN INDUSTRIAL	0	1	1	4	0	1	2	
	INGENIERÍA AUTOMOTRIZ	1	2	11	24	5	7	10	
	INGENIERÍA BIOMÉDICA	0	1	3	21	0	1	6	
	INGENIERÍA EN DISEÑO MECÁNICO	0	0	0	4	0	2	1	
	INGENIERÍA EN ENERGÍAS RENOVABLES	0	1	1	11	0	1	1	
	INGENIERÍA ROBÓTICA	0	1	4	14	0	2	11	
C. EMPRESARIALES		1	2	17	31	10	6	17	
	ADMON. Y GESTIÓN FISCAL DE PYMES	0	0	4	5	1	2	8	
	AGRONEGOCIOS	0	0	3	3	1	0	2	
	COMERCIO ELECTRÓNICO	0	0	1	5	2	1	2	
	LOGÍSTICA EMPRESARIAL	1	2	9	18	6	3	5	

7. ACTIVIDAD ECONÓMICA DE LA MADRE (PARTE 1 DE 2).

NIVEL	CENTRO	CARRERA	TIPO DE ACTIVIDAD						
			TOTAL	AGRICULTOR	COMERCIANTE	DIRECTIVO	EMPLEADO	EMPRESARIO	HOGAR
		TOTAL	5313	2	521	24	913	62	2213
BACHILLERATO	C. DE EDUCACIÓN MEDIA		1297	0	122	6	243	19	429
		BACHILLERATO	1297	0	122	6	243	19	429
		LICENCIATURA	4016	2	399	18	670	43	1784
LICENCIATURA	C. AGROPECUARIAS		184	0	26	0	31	1	80
		INGENIERÍA AGROINDUSTRIAL	42	0	7	0	7	0	18
		INGENIERÍA EN AGRONOMÍA	41	0	5	0	4	1	23
		MEDICINA VETERINARIA Y ZOOTECNIA	101	0	14	0	20	0	39
		C. BÁSICAS	591	0	48	2	92	4	238
		ANÁLISIS QUÍMICO BIOLÓGICO	92	0	7	0	5	0	56
		BIOLOGÍA	35	0	2	1	5	0	7
		BIOTECNOLOGÍA	50	0	7	0	8	0	12
		CIENCIAS AMBIENTALES	26	0	1	0	5	0	12
		INFORMÁTICA Y TECNOLOGÍAS COMPUTACIONALES	36	0	1	0	4	0	22
		INGENIERÍA BIOQUÍMICA	49	0	6	1	10	0	21
		INGENIERÍA EN COMPUTACIÓN INTELIGENTE	47	0	7	0	8	1	15
		INGENIERÍA EN ELECTRÓNICA	34	0	1	0	3	2	13
		INGENIERÍA EN SISTEMAS COMPUTACIONALES	147	0	7	0	33	1	73
		INGENIERÍA INDUSTRIAL ESTADÍSTICA	48	0	6	0	6	0	19
		MATEMÁTICAS APLICADAS	27	0	3	0	5	0	8
		C. DE LA SALUD	630	1	64	1	111	3	267
		CULTURA FÍSICA Y DEPORTES	50	0	5	1	18	0	13
		ENFERMERÍA	152	0	18	0	34	0	75
		ESTOMATOLOGÍA	84	0	10	0	10	0	35
		MEDICINA	177	0	14	0	20	3	76
		NUTRICIÓN	77	1	7	0	13	0	33
		OPTOMETRÍA	45	0	8	0	7	0	17
		TERAPIA FÍSICA	45	0	2	0	9	0	18
		C. DEL DISEÑO Y DE LA CONSTRUCCIÓN	482	0	38	3	77	6	228
		ARQUITECTURA	95	0	4	2	10	1	44
		DISEÑO DE INTERIORES	38	0	1	0	7	0	23
		DISEÑO DE MODA EN INDUMENTARIA Y TEXTILES	80	0	9	0	15	1	36
		DISEÑO GRÁFICO	80	0	6	1	11	2	41
		DISEÑO INDUSTRIAL	79	0	6	0	14	1	29
		INGENIERÍA CIVIL	90	0	8	0	16	1	45
		URBANISMO	20	0	1	0	4	0	10
		C. ECONÓMICAS Y ADMINISTRATIVAS	814	0	84	5	151	6	395
		ADMON. DE EMPRESAS	158	0	16	1	17	1	83
		ADMON. DE PRODUCCIÓN Y SERVICIOS	27	0	5	0	6	0	12
		ADMON. FINANCIERA	93	0	9	1	18	1	45
		COMERCIO INTERNACIONAL	80	0	6	1	9	2	29
		CONTADOR PÚBLICO	171	0	13	0	30	0	98
		ECONOMÍA	28	0	4	0	4	2	10
		GESTIÓN TURÍSTICA	47	0	5	1	11	0	15
		MERCADOTECNIA	124	0	17	1	32	0	53
		RELACIONES INDUSTRIALES	106	0	9	0	24	0	50
		C. SOCIALES Y HUMANIDADES	654	0	63	4	121	8	282
		ASESORÍA PSICOPEDAGÓGICA	47	0	3	2	12	0	20
		CIENCIAS POLÍTICAS Y ADMINISTRACIÓN PÚBLICA	45	0	3	0	11	3	16
		COMUNICACIÓN E INFORMACIÓN	59	0	4	1	14	1	22
		COMUNICACIÓN ORGANIZACIONAL	40	0	7	0	9	0	15
	DERECHO	160	0	17	0	25	1	70	
	DOCENCIA DE FRANCÉS Y ESPAÑOL COMO LENGUAS EXTRANJERAS	31	0	5	0	8	1	12	
	DOCENCIA DEL IDIOMA INGLÉS	80	0	7	0	11	1	25	
	FILOSOFÍA	17	0	2	0	2	0	6	
	HISTORIA	19	0	2	1	4	0	6	
	PSICOLOGÍA	108	0	9	0	14	1	52	
	SOCIOLOGÍA	17	0	1	0	2	0	12	
	TRABAJO SOCIAL	51	0	3	0	9	0	26	
	C. DE LAS ARTES Y LA CULTURA	138	0	18	1	10	4	58	
	ARTES CINEMATOGRAFICAS Y AUDIOVISUALES	27	0	8	0	0	1	7	
	ARTES ESCÉNICAS	24	0	2	1	3	0	12	
	CIENCIAS DEL ARTE Y GESTIÓN CULTURAL	29	0	3	0	6	2	10	
	LETRAS HISPÁNICAS	39	0	3	0	0	1	22	
	MÚSICA	19	0	2	0	1	0	7	
	C. DE LA INGENIERÍA	325	1	42	1	45	5	129	
	ING. EN MANUFACTURA Y AUTOMATIZACIÓN INDUSTRIAL	25	0	2	0	4	1	11	
	INGENIERÍA AUTOMOTRIZ	118	1	16	1	17	3	42	
	INGENIERÍA BIOMÉDICA	88	0	8	0	8	0	28	
	INGENIERÍA EN DISEÑO MECÁNICO	16	0	2	0	1	1	9	
	INGENIERÍA EN ENERGÍAS RENOVABLES	35	0	2	0	7	0	16	
	INGENIERÍA ROBÓTICA	63	0	12	0	8	0	23	
	C. EMPRESARIALES	198	0	19	1	32	6	87	
	ADMON. Y GESTIÓN FISCAL DE PYMES	43	0	3	0	11	1	18	
	AGRONEGOCIOS	35	0	4	1	3	0	17	
	COMERCIO ELECTRÓNICO	26	0	5	0	2	1	9	
	LOGÍSTICA EMPRESARIAL	94	0	7	0	16	4	43	

8. ACTIVIDAD ECONÓMICA DE LA MADRE (PARTE 2 DE 2).

NIVEL	CENTRO	CARRERA	TIPO DE ACTIVIDAD						
			IMPOSIBILITADO	JUBILADO	OBrero	PROFESIONAL	TÉCNICO	OTROS	NO APLICA
		TOTAL	1	123	60	917	78	86	313
BACHILLERATO	C. DE EDUCACIÓN MEDIA		0	19	2	309	19	13	116
		BACHILLERATO	0	19	2	309	19	13	116
		LICENCIATURA	1	104	58	608	59	73	197
LICENCIATURA	C. AGROPECUARIAS		0	5	2	27	0	3	9
		INGENIERÍA AGROINDUSTRIAL	0	2	0	5	0	0	3
		INGENIERÍA EN AGRONOMÍA	0	1	0	4	0	1	2
		MEDICINA VETERINARIA Y ZOOTECNIA	0	2	2	18	0	2	4
		C. BÁSICAS	0	16	14	84	11	21	41
		ANÁLISIS QUÍMICO BIOLÓGICO	0	2	2	11	1	1	7
		BIOLOGÍA	0	1	3	7	2	3	4
		BIOTECNOLOGÍA	0	5	0	12	1	0	5
		CIENCIAS AMBIENTALES	0	0	1	3	0	1	3
		INFORMÁTICA Y TECNOLOGÍAS COMPUTACIONALES	0	1	0	4	1	2	1
		INGENIERÍA BIOQUÍMICA	0	1	0	7	0	1	2
		INGENIERÍA EN COMPUTACIÓN INTELIGENTE	0	2	1	9	2	0	2
		INGENIERÍA EN ELECTRÓNICA	0	0	2	4	2	3	4
		INGENIERÍA EN SISTEMAS COMPUTACIONALES	0	2	2	14	1	6	8
		INGENIERÍA INDUSTRIAL ESTADÍSTICA	0	1	1	10	1	1	3
		MATEMÁTICAS APLICADAS	0	1	2	3	0	3	2
		C. DE LA SALUD	0	22	9	108	15	7	22
		CULTURA FÍSICA Y DEPORTES	0	4	1	6	0	0	2
		ENFERMERÍA	0	2	3	13	2	0	5
		ESTOMATOLOGÍA	0	4	1	16	4	2	2
		MEDICINA	0	3	2	43	6	2	8
		NUTRICIÓN	0	5	0	15	0	1	2
		OPTOMETRÍA	0	2	1	9	0	1	0
		TERAPIA FÍSICA	0	2	1	6	3	1	3
		C. DEL DISEÑO Y DE LA CONSTRUCCION	0	12	5	80	6	5	25
		ARQUITECTURA	0	1	0	24	0	0	9
		DISEÑO DE INTERIORES	0	2	1	2	0	0	2
		DISEÑO DE MODA EN INDUMENTARIA Y TEXTILES	0	3	1	11	0	1	3
		DISEÑO GRÁFICO	0	2	1	9	3	2	2
		DISEÑO INDUSTRIAL	0	2	2	22	0	1	2
		INGENIERÍA CIVIL	0	2	0	10	2	1	5
		URBANISMO	0	0	0	2	1	0	2
		C. ECONÓMICAS Y ADMINISTRATIVAS	0	19	9	94	7	9	35
		ADMON. DE EMPRESAS	0	6	0	20	1	4	9
		ADMON. DE PRODUCCIÓN Y SERVICIOS	0	0	0	3	0	0	1
		ADMON. FINANCIERA	0	1	0	11	2	1	4
		COMERCIO INTERNACIONAL	0	4	0	7	0	1	1
		CONTADOR PÚBLICO	0	2	0	16	2	1	9
		ECONOMÍA	0	0	0	4	1	0	3
		GESTIÓN TURÍSTICA	0	2	0	10	0	1	2
		MERCADOTECNIA	0	2	3	14	0	0	2
		RELACIONES INDUSTRIALES	0	2	6	9	1	1	4
		C. SOCIALES Y HUMANIDADES	1	10	10	99	8	13	35
		ASESORÍA PSICOPEDAGÓGICA	0	0	1	6	1	0	2
		CIENCIAS POLÍTICAS Y ADMINISTRACIÓN PÚBLICA	0	0	2	3	1	1	5
		COMUNICACIÓN E INFORMACIÓN	0	1	0	15	1	0	0
		COMUNICACIÓN ORGANIZACIONAL	0	0	0	7	0	0	2
	DERECHO	0	2	3	31	0	3	8	
	DOCENCIA DE FRANCÉS Y ESPAÑOL COMO LENGUAS EXTRANJERAS	0	1	0	2	1	1	0	
	DOCENCIA DEL IDIOMA INGLÉS	0	1	1	8	0	2	4	
	FILOSOFÍA	0	1	0	1	0	0	5	
	HISTORIA	0	0	1	3	0	1	1	
	PSICOLOGÍA	1	2	1	17	3	3	5	
	SOCIOLOGÍA	0	0	0	0	0	1	1	
	TRABAJO SOCIAL	0	2	1	6	1	1	2	
	C. DE LAS ARTES Y LA CULTURA	0	9	1	28	2	3	4	
	ARTES CINEMATOGRAFICAS Y AUDIOVISUALES	0	2	0	8	1	0	0	
	ARTES ESCÉNICAS	0	2	0	3	1	0	0	
	CIENCIAS DEL ARTE Y GESTIÓN CULTURAL	0	2	1	3	0	1	1	
	LETRAS HISPÁNICAS	0	2	0	8	0	1	2	
	MÚSICA	0	1	0	6	0	1	1	
	C. DE LA INGENIERÍA	0	8	6	57	7	7	17	
	ING. EN MANUFACTURA Y AUTOMATIZACIÓN INDUSTRIAL	0	0	0	5	1	1	0	
	INGENIERÍA AUTOMOTRIZ	0	2	1	21	4	3	7	
	INGENIERÍA BIOMÉDICA	0	1	1	17	1	0	4	
	INGENIERÍA EN DISEÑO MECÁNICO	0	0	2	1	0	0	0	
	INGENIERÍA EN ENERGÍAS RENOVABLES	0	3	0	6	0	1	0	
	INGENIERÍA ROBÓTICA	0	2	2	7	1	2	6	
	C. EMPRESARIALES	0	3	2	31	3	5	9	
	ADMON. Y GESTIÓN FISCAL DE PYMES	0	1	0	8	0	0	1	
	AGRONEGOCIOS	0	2	0	3	0	2	3	
	COMERCIO ELECTRÓNICO	0	0	1	4	1	1	2	
	LOGÍSTICA EMPRESARIAL	0	0	1	16	2	2	3	

9. ACTIVIDAD ECONÓMICA DE ALGÚN OTRO MIEMBRO DE LA FAMILIA (PARTE 1 DE 2).

NIVEL	CENTRO	CARRERA	TIPO DE ACTIVIDAD						
			TOTAL	AGRICULTOR	COMERCIANTE	DIRECTIVO	EMPLEADO	EMPRESARIO	HOGAR
		TOTAL	5313	13	43	2	176	13	32
BACHILLERATO	C. DE EDUCACIÓN MEDIA		1297	0	9	0	21	5	5
		BACHILLERATO	1297	0	9	0	21	5	5
		LICENCIATURA	4016	13	34	2	155	8	27
LICENCIATURA	C. AGROPECUARIAS		184	4	2	0	12	0	3
		INGENIERÍA AGROINDUSTRIAL	42	0	0	0	3	0	1
		INGENIERÍA EN AGRONOMÍA	41	0	0	0	4	0	1
		MEDICINA VETERINARIA Y ZOOTECNIA	101	4	2	0	5	0	1
		C. BÁSICAS	591	1	5	0	25	1	1
		ANÁLISIS QUÍMICO BIOLÓGICO	92	1	2	0	3	0	0
		BIOLOGÍA	35	0	0	0	3	0	0
		BIOTECNOLOGÍA	50	0	0	0	2	0	0
		CIENCIAS AMBIENTALES	26	0	0	0	1	0	0
		INFORMÁTICA Y TECNOLOGÍAS COMPUTACIONALES	36	0	0	0	1	0	0
		INGENIERÍA BIOQUÍMICA	49	0	0	0	2	0	0
		INGENIERÍA EN COMPUTACIÓN INTELIGENTE	47	0	0	0	3	0	0
		INGENIERÍA EN ELECTRÓNICA	34	0	0	0	1	1	0
		INGENIERÍA EN SISTEMAS COMPUTACIONALES	147	0	1	0	9	0	1
		INGENIERÍA INDUSTRIAL ESTADÍSTICA	48	0	0	0	0	0	0
		MATEMÁTICAS APLICADAS	27	0	2	0	0	0	0
		C. DE LA SALUD	630	2	3	0	23	2	4
		CULTURA FÍSICA Y DEPORTES	50	0	0	0	3	0	2
		ENFERMERÍA	152	1	1	0	9	0	1
		ESTOMATOLOGÍA	84	0	1	0	2	0	0
		MEDICINA	177	0	1	0	4	1	0
		NUTRICIÓN	77	0	0	0	1	0	0
		OPTOMETRÍA	45	0	0	0	2	0	0
		TERAPIA FÍSICA	45	1	0	0	2	1	1
		C. DEL DISEÑO Y DE LA CONSTRUCCIÓN	482	2	3	0	12	1	3
		ARQUITECTURA	95	0	1	0	1	0	0
		DISEÑO DE INTERIORES	38	0	0	0	2	0	0
		DISEÑO DE MODA EN INDUMENTARIA Y TEXTILES	80	0	1	0	1	1	0
		DISEÑO GRÁFICO	80	0	0	0	2	0	1
		DISEÑO INDUSTRIAL	79	0	0	0	2	0	0
		INGENIERÍA CIVIL	90	2	1	0	4	0	1
		URBANISMO	20	0	0	0	0	0	1
		C. ECONÓMICAS Y ADMINISTRATIVAS	814	2	7	0	33	2	9
		ADMON. DE EMPRESAS	158	0	0	0	8	0	3
		ADMON. DE PRODUCCIÓN Y SERVICIOS	27	0	0	0	3	0	1
		ADMON. FINANCIERA	93	0	1	0	3	1	1
		COMERCIO INTERNACIONAL	80	0	0	0	1	1	0
		CONTADOR PÚBLICO	171	1	2	0	7	0	2
		ECONOMÍA	28	0	0	0	2	0	0
		GESTIÓN TURÍSTICA	47	1	0	0	2	0	0
		MERCADOTECNIA	124	0	3	0	3	0	2
		RELACIONES INDUSTRIALES	106	0	1	0	4	0	0
		C. SOCIALES Y HUMANIDADES	654	1	5	1	25	2	5
		ASESORÍA PSICOPEDAGÓGICA	47	0	0	0	2	0	0
		CIENCIAS POLÍTICAS Y ADMINISTRACIÓN PÚBLICA	45	0	0	0	3	0	1
		COMUNICACIÓN E INFORMACIÓN	59	1	0	0	3	0	1
		COMUNICACIÓN ORGANIZACIONAL	40	0	3	0	0	1	1
	DERECHO	160	0	0	1	3	0	1	
	DOCENCIA DE FRANCÉS Y ESPAÑOL COMO LENGUAS EXTRANJERAS	31	0	0	0	0	0	0	
	DOCENCIA DEL IDIOMA INGLÉS	60	0	0	0	1	0	0	
	FILOSOFÍA	17	0	0	0	2	1	0	
	HISTORIA	19	0	0	0	1	0	0	
	PSICOLOGÍA	108	0	0	0	6	0	1	
	SOCIOLOGÍA	17	0	0	0	0	0	0	
	TRABAJO SOCIAL	51	0	2	0	4	0	0	
	C. DE LAS ARTES Y LA CULTURA	138	0	2	0	8	0	1	
	ARTES CINEMATOGRAFICAS Y AUDIOVISUALES	27	0	1	0	1	0	0	
	ARTES ESCÉNICAS	24	0	1	0	0	0	0	
	CIENCIAS DEL ARTE Y GESTIÓN CULTURAL	29	0	0	0	6	0	0	
	LETRAS HISPÁNICAS	39	0	0	0	1	0	1	
	MÚSICA	19	0	0	0	0	0	0	
	C. DE LA INGENIERÍA	325	1	3	0	9	0	0	
	ING. EN MANUFACTURA Y AUTOMATIZACIÓN INDUSTRIAL	25	1	0	0	0	0	0	
	INGENIERÍA AUTOMOTRIZ	118	0	2	0	5	0	0	
	INGENIERÍA BIOMÉDICA	88	0	0	0	2	0	0	
	INGENIERÍA EN DISEÑO MECÁNICO	16	0	0	0	0	0	0	
	INGENIERÍA EN ENERGÍAS RENOVABLES	35	0	0	0	0	0	0	
	INGENIERÍA ROBÓTICA	63	0	1	0	2	0	0	
	C. EMPRESARIALES	198	0	4	1	8	0	1	
	ADMON. Y GESTIÓN FISCAL DE PYMES	43	0	0	1	3	0	0	
	AGRONEGOCIOS	35	0	1	0	2	0	0	
	COMERCIO ELECTRÓNICO	26	0	2	0	1	0	0	
	LOGÍSTICA EMPRESARIAL	94	0	1	0	2	0	1	

10. ACTIVIDAD ECONÓMICA DE ALGÚN OTRO MIEMBRO DE LA FAMILIA (PARTE 2 DE 2).

NIVEL	CENTRO	CARRERA	TIPO DE ACTIVIDAD						
			IMPOSIBILITADO	JUBILADO	OBrero	PROFESIONAL	TÉCNICO	OTROS	NO APLICA
		TOTAL	2	33	20	174	14	133	4658
BACHILLERATO	C. DE EDUCACIÓN MEDIA		1	10	0	28	4	18	1196
		BACHILLERATO	1	10	0	28	4	18	1196
		LICENCIATURA	1	23	20	146	10	115	3462
LICENCIATURA	C. AGROPECUARIAS		0	0	0	4	0	7	152
		INGENIERÍA AGROINDUSTRIAL	0	0	0	0	0	4	34
		INGENIERÍA EN AGRONOMÍA	0	0	0	0	0	1	35
		MEDICINA VETERINARIA Y ZOOTECNIA	0	0	0	4	0	2	83
	C. BÁSICAS		0	4	5	19	1	20	509
		ANÁLISIS QUÍMICO BIOLÓGICO	0	2	1	3	1	5	74
		BIOLOGÍA	0	0	0	3	0	2	27
		BIOTECNOLOGÍA	0	0	1	0	0	2	45
		CIENCIAS AMBIENTALES	0	0	0	1	0	0	24
		INFORMÁTICA Y TECNOLOGÍAS COMPUTACIONALES	0	0	0	1	0	2	32
		INGENIERÍA BIOQUÍMICA	0	0	0	3	0	1	43
		INGENIERÍA EN COMPUTACIÓN INTELIGENTE	0	1	1	4	0	1	37
		INGENIERÍA EN ELECTRÓNICA	0	0	0	1	0	2	29
		INGENIERÍA EN SISTEMAS COMPUTACIONALES	0	1	1	3	0	1	130
		INGENIERÍA INDUSTRIAL ESTADÍSTICA	0	0	1	0	0	2	45
		MATEMÁTICAS APLICADAS	0	0	0	0	0	2	23
	C. DE LA SALUD		0	2	2	32	2	16	542
		CULTURA FÍSICA Y DEPORTES	0	0	0	2	0	1	42
		ENFERMERÍA	0	1	2	8	0	4	125
		ESTOMATOLOGÍA	0	0	0	3	0	2	76
		MEDICINA	0	0	0	12	0	4	155
		NUTRICIÓN	0	1	0	3	2	3	67
		OPTOMETRÍA	0	0	0	1	0	1	41
		TERAPIA FÍSICA	0	0	0	3	0	1	36
	C. DEL DISEÑO Y DE LA CONSTRUCCION		0	4	1	12	3	13	428
		ARQUITECTURA	0	0	1	2	0	2	88
		DISEÑO DE INTERIORES	0	0	0	0	2	0	34
		DISEÑO DE MODA EN INDUMENTARIA Y TEXTILES	0	0	0	3	1	3	70
		DISEÑO GRÁFICO	0	1	0	3	0	3	70
		DISEÑO INDUSTRIAL	0	3	0	1	0	3	70
		INGENIERÍA CIVIL	0	0	0	3	0	2	77
		URBANISMO	0	0	0	0	0	0	19
	C. ECONÓMICAS Y ADMINISTRATIVAS		1	2	6	34	3	17	698
		ADMON. DE EMPRESAS	0	0	2	7	0	5	133
		ADMON. DE PRODUCCIÓN Y SERVICIOS	0	0	0	1	0	0	22
		ADMON. FINANCIERA	0	0	0	7	0	1	79
		COMERCIO INTERNACIONAL	0	1	1	1	0	2	53
		CONTADOR PÚBLICO	1	1	2	5	2	4	144
		ECONOMÍA	0	0	1	4	0	0	21
		GESTIÓN TURÍSTICA	0	0	0	1	1	1	41
		MERCADOTECNIA	0	0	0	5	0	1	110
		RELACIONES INDUSTRIALES	0	0	0	3	0	3	95
	C. SOCIALES Y HUMANIDADES		0	5	4	17	1	18	570
		ASESORÍA PSICOPEDAGÓGICA	0	0	0	1	0	2	42
		CIENCIAS POLÍTICAS Y ADMINISTRACIÓN PÚBLICA	0	1	0	0	0	1	39
		COMUNICACIÓN E INFORMACIÓN	0	1	0	0	0	2	51
		COMUNICACIÓN ORGANIZACIONAL	0	0	0	0	0	0	35
		DERECHO	0	1	1	7	0	4	142
		DOCENCIA DE FRANCÉS Y ESPAÑOL COMO LENGUAS EXTRANJERAS	0	0	0	1	0	0	30
		DOCENCIA DEL IDIOMA INGLÉS	0	2	1	1	0	3	52
		FILOSOFÍA	0	0	0	0	0	0	14
		HISTORIA	0	0	0	2	0	1	15
		PSICOLOGÍA	0	0	1	3	0	4	93
		SOCIOLOGÍA	0	0	0	0	0	0	17
		TRABAJO SOCIAL	0	0	1	2	1	1	40
	C. DE LAS ARTES Y LA CULTURA		0	2	0	6	0	3	116
		ARTES CINEMATOGRAFICAS Y AUDIOVISUALES	0	1	0	1	0	1	22
		ARTES ESCÉNICAS	0	0	0	1	0	0	22
		CIENCIAS DEL ARTE Y GESTIÓN CULTURAL	0	1	0	2	0	0	20
		LETRAS HISPÁNICAS	0	0	0	1	0	2	34
		MÚSICA	0	0	0	1	0	0	18
	C. DE LA INGENIERÍA		0	3	1	17	0	14	277
		ING. EN MANUFACTURA Y AUTOMATIZACIÓN INDUSTRIAL	0	0	0	2	0	1	21
		INGENIERÍA AUTOMOTRIZ	0	1	1	7	0	6	96
		INGENIERÍA BIOMÉDICA	0	2	0	2	0	2	60
		INGENIERÍA EN DISEÑO MECÁNICO	0	0	0	0	0	0	16
		INGENIERÍA EN ENERGÍAS RENOVABLES	0	0	0	3	0	2	30
		INGENIERÍA ROBÓTICA	0	0	0	3	0	3	54
	C. EMPRESARIALES		0	1	1	5	0	7	170
		ADMON. Y GESTIÓN FISCAL DE PYMES	0	0	1	1	0	4	33
		AGRONEGOCIOS	0	0	0	1	0	0	31
		COMERCIO ELECTRÓNICO	0	0	0	1	0	0	22
		LOGÍSTICA EMPRESARIAL	0	1	0	2	0	3	84

11. INGRESOS MENSUALES DEL PADRE DE FAMILIA (PARTE 1 DE 2).

NIVEL	CENTRO	CARRERA	INGRESOS					
			TOTAL	MENOS DE \$1.967.00	HASTA \$3.935.00	HASTA \$5.902.00	HASTA \$7.870.00	HASTA \$9.837.00
TOTAL			5313	437	788	787	550	535
BACHILLERATO	C. DE EDUCACIÓN MEDIA		1297	64	107	151	135	166
		BACHILLERATO	1297	64	107	151	135	166
LICENCIATURA			4016	373	681	636	415	369
LICENCIATURA	C. AGROPECUARIAS		184	17	32	32	21	15
		INGENIERÍA AGROINDUSTRIAL	42	4	7	5	4	4
		INGENIERÍA EN AGRONOMÍA	41	4	4	14	4	3
		MEDICINA VETERINARIA Y ZOOTECNIA	101	9	21	13	13	8
	C. BASICAS		591	57	108	105	61	56
		ANÁLISIS QUÍMICO BIOLÓGICO	92	9	25	11	9	9
		BIOLOGÍA	35	5	9	3	4	2
		BIOTECNOLOGÍA	50	2	6	9	10	5
		CIENCIAS AMBIENTALES	26	1	6	6	1	1
		INFORMÁTICA Y TECNOLOGÍAS COMPUTACIONALES	36	8	6	9	3	2
		INGENIERÍA BIOQUÍMICA	49	2	8	9	5	5
		INGENIERÍA EN COMPUTACIÓN INTELIGENTE	47	5	9	13	3	4
		INGENIERÍA EN ELECTRÓNICA	34	1	8	6	3	3
		INGENIERÍA EN SISTEMAS COMPUTACIONALES	147	15	19	28	14	19
		INGENIERÍA INDUSTRIAL ESTADÍSTICA	48	4	5	6	7	5
		MATEMÁTICAS APLICADAS	27	5	7	5	2	1
	C. DE LA SALUD		630	96	108	109	74	52
		CULTURA FÍSICA Y DEPORTES	50	4	12	6	8	5
		ENFERMERÍA	152	20	45	31	19	10
		ESTOMATOLOGÍA	84	5	12	18	13	9
		MEDICINA	177	11	12	20	12	19
		NUTRICIÓN	77	9	12	17	10	5
		OPTOMETRÍA	45	4	9	12	4	2
		TERAPIA FÍSICA	45	3	6	5	8	2
	C. DEL DISEÑO Y DE LA CONSTRUCCION		482	35	65	54	51	49
		ARQUITECTURA	95	5	7	11	5	11
		DISEÑO DE INTERIORES	38	1	9	5	3	4
		DISEÑO DE MODA EN INDUMENTARIA Y TEXTILES	80	8	11	10	12	9
		DISEÑO GRÁFICO	80	4	15	11	12	6
		DISEÑO INDUSTRIAL	79	6	8	5	5	5
		INGENIERÍA CIVIL	90	9	14	8	12	10
		URBANISMO	20	2	1	4	2	4
	C. ECONOMICAS Y ADMINISTRATIVAS		814	79	154	139	90	72
		ADMON. DE EMPRESAS	158	15	39	23	19	14
		ADMON. DE PRODUCCIÓN Y SERVICIOS	27	3	8	3	3	4
		ADMON. FINANCIERA	93	8	13	13	8	11
		COMERCIO INTERNACIONAL	60	4	3	11	5	4
		CONTADOR PÚBLICO	171	18	42	28	16	16
		ECONOMÍA	28	5	3	5	1	6
		GESTIÓN TURÍSTICA	47	1	8	9	5	3
		MERCADOTECNIA	124	18	18	26	16	4
		RELACIONES INDUSTRIALES	106	7	20	21	17	10
	C. SOCIALES Y HUMANIDADES		654	66	114	99	57	59
		ASESORÍA PSICOPEDAGÓGICA	47	9	7	3	3	8
		CIENCIAS POLÍTICAS Y ADMINISTRACIÓN PÚBLICA	45	7	7	11	3	4
		COMUNICACIÓN E INFORMACIÓN	59	4	11	4	8	6
		COMUNICACIÓN ORGANIZACIONAL	40	2	4	10	4	1
	DERECHO	180	11	16	15	14	19	
	DOCENCIA DE FRANCÉS Y ESPAÑOL COMO LENGUAS EXTRANJERAS	31	6	4	3	5	3	
	DOCENCIA DEL IDIOMA INGLÉS	60	4	14	11	7	1	
	FILOSOFÍA	17	1	6	2	1	1	
	HISTORIA	19	4	1	6	1	3	
	PSICOLOGÍA	108	8	24	21	8	6	
	SOCIOLOGÍA	17	2	2	3	2	3	
	TRABAJO SOCIAL	51	8	18	10	1	4	
C. DE LAS ARTES Y LA CULTURA		138	19	23	14	14	12	
	ARTES CINEMATOGRAFICAS Y AUDIOVISUALES	27	4	3	2	3	1	
	ARTES ESCÉNICAS	24	4	5	3	2	6	
	CIENCIAS DEL ARTE Y GESTIÓN CULTURAL	29	3	9	4	1	3	
	LETRAS HISPANICAS	39	8	4	3	4	0	
	MÚSICA	19	0	2	2	4	2	
C. DE LA INGENIERÍA		325	27	46	51	28	33	
	ING. EN MANUFACTURA Y AUTOMATIZACIÓN INDUSTRIAL	25	3	5	5	0	4	
	INGENIERÍA AUTOMOTRIZ	118	11	18	15	12	9	
	INGENIERÍA BIOMÉDICA	68	8	10	13	4	7	
	INGENIERÍA EN DISEÑO MECÁNICO	16	1	4	3	2	2	
	INGENIERÍA EN ENERGÍAS RENOVABLES	35	1	2	5	3	11	
	INGENIERÍA ROBÓTICA	63	3	7	10	7	2	
C. EMPRESARIALES		198	17	31	33	19	19	
	ADMON. Y GESTIÓN FISCAL DE PYMES	43	6	2	10	4	3	
	AGRONEGOCIOS	35	2	5	4	6	2	
	COMERCIO ELECTRÓNICO	26	4	5	5	1	2	
	LOGÍSTICA EMPRESARIAL	94	5	19	14	8	12	

12. INGRESOS MENSUALES DEL PADRE DE FAMILIA (PARTE 2 DE 2).

NIVEL	CENTRO	CARRERA	INGRESOS							
			HASTA \$11.804.00	HASTA \$17.707.00	HASTA \$23.609.00	HASTA \$29.511.00	HASTA \$35.413.00	HASTA \$39.348.00	MÁS DE \$39.348.00	NO APLICA
		TOTAL	584	477	325	135	62	37	113	483
BACHILLERATO	C. DE EDUCACIÓN MEDIA		186	150	111	37	20	5	23	142
		BACHILLERATO	186	150	111	37	20	5	23	142
		LICENCIATURA	398	327	214	98	42	32	90	341
LICENCIATURA	C. AGROPECUARIAS		18	13	9	4	1	1	6	15
		INGENIERÍA AGROINDUSTRIAL	4	6	0	1	1	0	3	3
		INGENIERÍA EN AGRONOMÍA	3	2	3	1	0	0	2	1
		MEDICINA VETERINARIA Y ZOOTECNIA	11	5	6	2	0	1	1	11
	C. BÁSICAS		56	42	33	8	2	1	6	56
		ANÁLISIS QUÍMICO BIOLÓGICO	7	8	5	0	0	0	1	8
		BIOLOGÍA	4	2	1	0	0	0	0	5
		BIOTECNOLOGÍA	4	3	1	1	0	0	1	8
		CIENCIAS AMBIENTALES	2	1	1	1	0	0	0	6
		INFORMÁTICA Y TECNOLOGÍAS COMPUTACIONALES	0	4	4	0	0	0	0	0
		INGENIERÍA BIOQUÍMICA	9	1	4	1	0	0	1	4
		INGENIERÍA EN COMPUTACIÓN INTELIGENTE	4	2	1	0	0	0	0	6
		INGENIERÍA EN ELECTRÓNICA	8	3	2	0	0	0	0	0
		INGENIERÍA EN SISTEMAS COMPUTACIONALES	13	10	10	4	0	1	2	12
		INGENIERÍA INDUSTRIAL ESTADÍSTICA	5	5	3	1	1	0	1	5
		MATEMÁTICAS APLICADAS	0	3	1	0	1	0	0	2
	C. DE LA SALUD		62	38	31	19	9	10	8	54
		CULTURA FÍSICA Y DEPORTES	3	2	1	3	1	0	1	4
		ENFERMERÍA	9	3	2	1	0	1	0	11
		ESTOMATOLOGÍA	9	6	1	1	2	2	1	5
		MEDICINA	23	18	18	13	6	7	5	13
		NUTRICIÓN	5	3	6	0	0	0	0	10
		OPTOMETRÍA	5	2	1	1	0	0	0	5
		TERAPIA FÍSICA	8	4	2	0	0	0	1	6
	C. DEL DISEÑO Y DE LA CONSTRUCCIÓN		60	53	36	17	8	5	17	32
		ARQUITECTURA	13	11	13	5	1	1	7	5
		DISEÑO DE INTERIORES	5	5	2	1	0	0	0	3
		DISEÑO DE MODA EN INDUMENTARIA Y TEXTILES	9	6	4	5	2	0	2	2
		DISEÑO GRÁFICO	8	10	4	2	1	2	1	4
		DISEÑO INDUSTRIAL	13	9	5	4	2	2	4	11
		INGENIERÍA CIVIL	10	12	6	0	1	0	3	5
		URBANISMO	2	0	2	0	1	0	0	2
	C. ECONÓMICAS Y ADMINISTRATIVAS		74	66	33	18	7	7	16	59
		ADMÓN. DE EMPRESAS	13	17	2	5	0	2	1	8
		ADMÓN. DE PRODUCCIÓN Y SERVICIOS	2	1	0	0	0	1	0	2
		ADMÓN. FINANCIERA	7	12	10	4	0	0	3	4
		COMERCIO INTERNACIONAL	8	6	5	1	2	2	3	6
		CONTADOR PÚBLICO	13	7	6	2	1	0	4	18
		ECONOMÍA	2	2	0	1	0	0	2	1
		GESTIÓN TURÍSTICA	7	5	1	2	1	0	1	4
		MERCADOTECNIA	14	9	5	2	2	2	2	6
		RELACIONES INDUSTRIALES	8	7	4	1	1	0	0	10
	C. SOCIALES Y HUMANIDADES		60	53	37	15	6	5	24	59
		ASESORÍA PSICOPEDAGÓGICA	4	6	1	1	0	0	2	3
		CIENCIAS POLÍTICAS Y ADMINISTRACIÓN PÚBLICA	1	3	2	0	0	0	1	6
		COMUNICACIÓN E INFORMACIÓN	7	4	3	2	1	1	0	8
		COMUNICACIÓN ORGANIZACIONAL	5	3	3	0	0	0	3	5
		DERECHO	19	16	12	8	3	3	11	13
		DOCENCIA DE FRANCÉS Y ESPAÑOL COMO LENGUAS EXTRANJERAS	3	2	2	1	0	0	0	2
		DOCENCIA DEL IDIOMA INGLÉS	8	3	2	0	0	0	1	8
		FILOSOFÍA	3	0	0	0	0	0	0	3
		HISTORIA	0	1	0	0	0	0	0	3
		PSICOLOGÍA	7	11	9	1	2	1	5	5
		SOCIOLOGÍA	0	1	1	2	0	0	1	0
		TRABAJO SOCIAL	3	3	2	0	0	0	0	2
	C. DE LAS ARTES Y LA CULTURA		16	13	6	0	3	0	4	14
		ARTES CINEMATOGRAFICAS Y AUDIOVISUALES	5	3	0	0	2	0	2	2
		ARTES ESCÉNICAS	2	0	0	0	0	0	0	2
		CIENCIAS DEL ARTE Y GESTIÓN CULTURAL	0	4	2	0	0	0	0	3
		LETRAS HISPÁNICAS	5	5	2	0	1	0	2	5
		MÚSICA	4	1	2	0	0	0	0	2
	C. DE LA INGENIERÍA		30	31	22	12	3	1	6	33
		ING. EN MANUFACTURA Y AUTOMATIZACIÓN INDUSTRIAL	2	2	1	0	0	0	1	2
		INGENIERÍA AUTOMOTRIZ	12	12	12	3	1	0	2	11
		INGENIERÍA BIOMÉDICA	7	5	1	5	1	0	0	7
		INGENIERÍA EN DISEÑO MECÁNICO	2	1	0	0	0	0	0	1
		INGENIERÍA EN ENERGÍAS RENOVABLES	1	5	4	1	0	0	1	1
		INGENIERÍA ROBÓTICA	6	6	4	3	1	1	2	11
	C. EMPRESARIALES		22	18	7	5	3	2	3	19
		ADMÓN. Y GESTIÓN FISCAL DE PYMES	3	4	0	1	0	0	1	9
		AGRONEGOCIOS	4	5	1	2	1	1	0	2
		COMERCIO ELECTRÓNICO	3	1	1	1	0	1	0	2
		LOGÍSTICA EMPRESARIAL	12	8	5	1	2	0	2	6

13. INGRESOS MENSUALES DE LA MADRE (PARTE 1 DE 2).

NIVEL	CENTRO	CARRERA	INGRESOS						
			TOTAL	MENOS DE \$1,967.00	HASTA \$3,935.00	HASTA \$5,902.00	HASTA \$7,870.00	HASTA \$9,837.00	HASTA \$11,804.00
TOTAL			5313	1054	652	602	360	271	299
BACHILLERATO	C. DE EDUCACIÓN MEDIA		1297	139	126	173	105	92	93
	BACHILLERATO		1297	139	128	173	105	92	93
LICENCIATURA			4016	915	524	429	259	179	206
LICENCIATURA	C. AGROPECUARIAS		184	90	18	23	14	9	6
	INGENIERÍA AGROINDUSTRIAL		42	10	5	3	2	2	3
	INGENIERÍA EN AGRONOMÍA		41	13	4	3	3	1	1
	MEDICINA VETERINARIA Y ZOOTECNIA		101	27	9	17	9	6	2
	C. BASICAS		591	136	81	54	33	21	25
	ANÁLISIS QUÍMICO BIOLÓGICO		92	23	7	8	4	1	2
	BIOLOGÍA		35	4	9	4	3	1	3
	BIOTECNOLOGÍA		50	14	7	3	0	5	4
	CIENCIAS AMBIENTALES		26	8	1	3	1	0	0
	INFORMÁTICA Y TECNOLOGÍAS COMPUTACIONALES		36	11	7	2	1	0	2
	INGENIERÍA BIOQUÍMICA		49	11	8	3	1	6	3
	INGENIERÍA EN COMPUTACIÓN INTELIGENTE		47	9	8	7	2	0	2
	INGENIERÍA EN ELECTRÓNICA		34	7	5	6	1	2	1
	INGENIERÍA EN SISTEMAS COMPUTACIONALES		147	32	19	14	15	3	5
	INGENIERÍA INDUSTRIAL ESTADÍSTICA		48	12	3	2	4	2	3
	MATEMÁTICAS APLICADAS		27	5	7	2	1	1	0
	C. DE LA SALUD		630	146	66	75	47	33	34
	CULTURA FÍSICA Y DEPORTES		50	11	6	8	5	2	2
	ENFERMERÍA		152	36	28	22	9	5	1
	ESTOMATOLOGÍA		84	22	5	12	5	6	10
	MEDICINA		177	39	10	12	12	13	15
	NUTRICIÓN		77	20	9	9	8	4	1
	OPTOMETRÍA		45	11	5	7	5	1	2
	TERAPIA FÍSICA		45	7	5	5	3	2	3
	C. DEL DISEÑO Y DE LA CONSTRUCCION		482	97	55	47	26	25	27
	ARQUITECTURA		95	23	5	6	6	5	7
	DISEÑO DE INTERIORES		38	8	9	2	0	1	1
	DISEÑO DE MODA EN INDUMENTARIA Y TEXTILES		80	18	14	6	3	3	4
	DISEÑO GRÁFICO		80	16	7	11	6	3	4
	DISEÑO INDUSTRIAL		79	10	13	9	2	4	9
	INGENIERÍA CIVIL		90	18	6	10	7	8	2
	URBANISMO		20	4	1	3	2	1	0
	C. ECONOMICAS Y ADMINISTRATIVAS		814	190	108	101	37	40	38
	ADMON. DE EMPRESAS		158	47	17	14	5	8	10
	ADMON. DE PRODUCCIÓN Y SERVICIOS		27	10	3	2	2	1	2
	ADMON. FINANCIERA		93	20	10	10	5	6	4
	COMERCIO INTERNACIONAL		60	10	8	6	1	7	5
	CONTADOR PÚBLICO		171	40	23	17	7	5	6
	ECONOMÍA		28	5	4	3	2	2	2
	GESTIÓN TURÍSTICA		47	6	5	8	4	3	3
	MERCADOTECNIA		124	31	20	26	8	4	3
	RELACIONES INDUSTRIALES		106	21	18	15	3	4	3
	C. SOCIALES Y HUMANIDADES		654	162	100	61	49	27	28
	ASESORÍA PSICOPEDAGÓGICA		47	12	5	4	4	2	2
	CIENCIAS POLÍTICAS Y ADMINISTRACIÓN PÚBLICA		45	11	4	7	4	3	3
	COMUNICACIÓN E INFORMACIÓN		59	16	11	7	3	4	3
	COMUNICACIÓN ORGANIZACIONAL		40	7	8	4	4	2	4
DERECHO		160	33	15	14	16	8	7	
DOCENCIA DE FRANCÉS Y ESPAÑOL COMO LENGUAS EXTRANJERAS		31	10	8	3	2	0	2	
DOCENCIA DEL IDIOMA INGLÉS		60	16	12	5	6	1	1	
FILOSOFÍA		17	3	1	1	1	1	1	
HISTORIA		19	5	4	2	0	2	0	
PSICOLOGÍA		108	28	20	8	4	2	3	
SOCIOLOGÍA		17	3	2	5	0	1	0	
TRABAJO SOCIAL		51	18	10	1	5	1	2	
C. DE LAS ARTES Y LA CULTURA		138	26	15	17	9	9	9	
ARTES CINEMATOGRAFICAS Y AUDIOVISUALES		27	3	3	4	6	2	2	
ARTES ESCÉNICAS		24	6	2	4	0	0	2	
CIENCIAS DEL ARTE Y GESTIÓN CULTURAL		29	8	5	5	1	0	2	
LETRAS HISPÁNICAS		39	6	3	2	1	5	2	
MÚSICA		19	3	2	2	1	2	1	
C. DE LA INGENIERÍA		325	70	52	31	25	11	23	
ING. EN MANUFACTURA Y AUTOMATIZACIÓN INDUSTRIAL		25	6	8	5	0	1	0	
INGENIERÍA AUTOMOTRIZ		118	21	24	10	9	1	9	
INGENIERÍA BIOMÉDICA		68	17	4	7	6	2	7	
INGENIERÍA EN DISEÑO MECÁNICO		16	6	2	1	1	0	1	
INGENIERÍA EN ENERGÍAS RENOVABLES		35	9	3	5	3	1	3	
INGENIERÍA ROBÓTICA		63	11	11	3	6	6	3	
C. EMPRESARIALES		198	38	27	20	15	4	16	
ADMON. Y GESTIÓN FISCAL DE PYMES		43	11	5	2	6	2	5	
AGRONEGOCIOS		35	9	4	3	2	1	1	
COMERCIO ELECTRÓNICO		26	4	4	3	2	0	2	
LOGÍSTICA EMPRESARIAL		94	14	14	12	5	1	8	

14. INGRESOS MENSUALES DE LA MADRE (PARTE 2 DE 2).

NIVEL	CENTRO	CARRERA	INGRESOS						NO APLICA
			HASTA \$17,707.00	HASTA \$23,609.00	HASTA \$29,511.00	HASTA \$35,413.00	HASTA \$39,348.00	MÁS DE \$39,348.00	
TOTAL			168	83	26	16	8	20	1754
BACHILLERATO	C. DE EDUCACIÓN MEDIA		59	22	8	3	1	2	472
		BACHILLERATO	59	22	8	3	1	2	472
LICENCIATURA			109	61	18	13	7	18	1282
LICENCIATURA	C. AGROPECUARIAS		5	2	0	0	0	1	56
		INGENIERÍA AGROINDUSTRIAL	2	0	0	0	0	1	14
		INGENIERÍA EN AGRONOMÍA	1	0	0	0	0	0	15
		MEDICINA VETERINARIA Y ZOOTECNIA	2	2	0	0	0	0	27
	C. BÁSICAS		15	7	1	1	1	1	219
		ANÁLISIS QUÍMICO BIOLÓGICO	0	1	0	0	1	0	45
		BIOLOGÍA	0	0	0	0	0	0	11
		BIOTECNOLOGÍA	3	0	1	0	0	1	12
		CIENCIAS AMBIENTALES	0	0	0	0	0	0	13
		INFORMÁTICA Y TECNOLOGÍAS COMPUTACIONALES	0	0	0	0	0	0	13
		INGENIERÍA BIOQUÍMICA	0	1	0	0	0	0	16
		INGENIERÍA EN COMPUTACIÓN INTELIGENTE	3	2	0	0	0	0	14
		INGENIERÍA EN ELECTRÓNICA	0	1	0	0	0	0	11
		INGENIERÍA EN SISTEMAS COMPUTACIONALES	5	1	0	0	0	0	53
		INGENIERÍA INDUSTRIAL ESTADÍSTICA	1	1	0	1	0	0	19
		MATEMÁTICAS APLICADAS	3	0	0	0	0	0	8
	C. DE LA SALUD		23	10	1	3	2	1	187
		CULTURA FÍSICA Y DEPORTES	2	2	0	1	0	0	11
		ENFERMERÍA	3	0	0	0	0	0	48
		ESTOMATOLOGÍA	2	0	0	0	0	0	22
		MEDICINA	11	6	0	2	2	0	55
		NUTRICIÓN	0	1	1	0	0	0	24
		OPTOMETRÍA	3	1	0	0	0	0	10
		TERAPIA FÍSICA	2	0	0	0	0	1	17
	C. DEL DISEÑO Y DE LA CONSTRUCCIÓN		17	10	6	2	3	2	165
		ARQUITECTURA	5	3	1	0	1	0	33
		DISEÑO DE INTERIORES	1	1	0	0	0	0	15
		DISEÑO DE MODA EN INDUMENTARIA Y TEXTILES	2	0	3	1	1	1	24
		DISEÑO GRÁFICO	2	1	0	1	0	0	29
		DISEÑO INDUSTRIAL	4	3	2	0	0	0	23
		INGENIERÍA CIVIL	3	2	0	0	0	1	33
		URBANISMO	0	0	0	0	1	0	8
	C. ECONÓMICAS Y ADMINISTRATIVAS		18	12	0	2	0	2	266
		ADMÓN. DE EMPRESAS	3	2	0	0	0	0	52
		ADMÓN. DE PRODUCCIÓN Y SERVICIOS	0	0	0	0	0	0	7
		ADMÓN. FINANCIERA	5	2	0	0	0	0	31
		COMERCIO INTERNACIONAL	2	2	0	0	0	0	19
		CONTADOR PÚBLICO	3	1	0	0	0	1	68
		ECONOMÍA	0	0	0	0	0	0	10
		GESTIÓN TURÍSTICA	2	1	0	2	0	0	13
		MERCADOTECNIA	1	3	0	0	0	1	27
		RELACIONES INDUSTRIALES	2	1	0	0	0	0	39
	C. SOCIALES Y HUMANIDADES		17	7	4	2	0	5	192
		ASESORÍA PSICOPEDAGÓGICA	2	0	1	0	0	0	15
		CIENCIAS POLÍTICAS Y ADMINISTRACIÓN PÚBLICA	1	0	0	0	0	1	11
		COMUNICACIÓN E INFORMACIÓN	3	1	1	1	0	0	9
		COMUNICACIÓN ORGANIZACIONAL	0	0	0	0	0	0	11
		DERECHO	6	1	2	1	0	3	54
		DOCENCIA DE FRANCÉS Y ESPAÑOL COMO LENGUAS EXTRANJERAS	1	1	0	0	0	0	4
		DOCENCIA DEL IDIOMA INGLÉS	2	1	0	0	0	0	16
		FILOSOFÍA	0	0	0	0	0	0	9
		HISTORIA	0	0	0	0	0	0	6
		PSICOLOGÍA	2	3	0	0	0	1	37
		SOCIOLOGÍA	0	0	0	0	0	0	6
		TRABAJO SOCIAL	0	0	0	0	0	0	14
	C. DE LAS ARTES Y LA CULTURA		5	3	1	1	0	0	43
		ARTES CINEMATOGRAFICAS Y AUDIOVISUALES	2	1	0	1	0	0	3
		ARTES ESCÉNICAS	2	1	0	0	0	0	7
		CIENCIAS DEL ARTE Y GESTIÓN CULTURAL	1	1	0	0	0	0	8
		LETRAS HISPÁNICAS	0	0	1	0	0	0	19
		MÚSICA	0	0	0	0	0	0	8
	C. DE LA INGENIERÍA		8	8	4	2	1	2	88
		ING. EN MANUFACTURA Y AUTOMATIZACIÓN INDUSTRIAL	0	0	0	0	0	0	5
		INGENIERÍA AUTOMOTRIZ	3	5	3	1	0	1	31
		INGENIERÍA BIOMÉDICA	2	0	0	0	0	0	23
		INGENIERÍA EN DISEÑO MECÁNICO	1	0	0	0	0	0	4
		INGENIERÍA EN ENERGÍAS RENOVABLES	1	2	0	1	0	0	7
		INGENIERÍA ROBÓTICA	1	1	1	0	1	1	18
	C. EMPRESARIALES		1	2	1	0	0	4	70
		ADMÓN. Y GESTIÓN FISCAL DE PYMES	0	0	0	0	0	1	11
		AGRONEGOCIOS	0	0	0	0	0	1	14
		COMERCIO ELECTRÓNICO	0	0	0	0	0	0	11
		LOGÍSTICA EMPRESARIAL	1	2	1	0	0	2	34

15. INGRESO MENSUAL DE ALGÚN OTRO MIEMBRO DE LA FAMILIA (PARTE 1 DE 2).

NIVEL	CENTRO	CARRERA	INGRESOS						
			TOTAL	MENOS DE \$1,967.00	HASTA \$3,935.00	HASTA \$5,902.00	HASTA \$7,870.00	HASTA \$9,837.00	HASTA \$11,804.00
TOTAL			5313	199	118	77	45	26	30
BACHILLERATO	C. DE EDUCACIÓN MEDIA		1297	24	10	9	4	7	10
	BACHILLERATO		1297	24	10	9	4	7	10
LICENCIATURA			4016	175	108	68	41	21	20
LICENCIATURA	C. AGROPECUARIAS		184	12	9	3	2	1	1
	INGENIERÍA AGROINDUSTRIAL		42	5	1	0	0	0	0
	INGENIERÍA EN AGRONOMÍA		41	3	1	1	0	0	1
	MEDICINA VETERINARIA Y ZOOTECNIA		101	4	7	2	2	1	0
	C. BASICAS		591	26	21	12	7	0	5
	ANÁLISIS QUÍMICO BIOLÓGICO		92	7	6	1	1	0	2
	BIOLOGÍA		35	2	1	2	1	0	1
	BIOTECNOLOGÍA		50	1	3	0	0	0	0
	CIENCIAS AMBIENTALES		26	1	0	0	0	0	0
	INFORMÁTICA Y TECNOLOGÍAS COMPUTACIONALES		36	0	0	2	0	0	0
	INGENIERÍA BIOQUÍMICA		49	2	1	1	1	0	1
	INGENIERÍA EN COMPUTACIÓN INTELIGENTE		47	4	1	3	1	0	1
	INGENIERÍA EN ELECTRÓNICA		34	2	2	0	1	0	0
	INGENIERÍA EN SISTEMAS COMPUTACIONALES		147	4	6	2	2	0	0
	INGENIERÍA INDUSTRIAL ESTADÍSTICA		48	2	0	0	0	0	0
	MATEMÁTICAS APLICADAS		27	1	1	1	0	0	0
	C. DE LA SALUD		630	18	14	11	6	4	4
	CULTURA FÍSICA Y DEPORTES		50	4	1	0	1	0	1
	ENFERMERÍA		152	5	7	4	1	1	1
	ESTOMATOLOGÍA		84	3	0	1	1	0	1
	MEDICINA		177	4	3	4	1	2	0
	NUTRICIÓN		77	1	1	1	1	0	0
	OPTOMETRÍA		45	0	1	1	0	0	1
	TERAPIA FÍSICA		45	1	1	0	1	1	0
	C. DEL DISEÑO Y DE LA CONSTRUCCION		482	18	9	7	2	5	3
	ARQUITECTURA		95	2	2	1	0	1	0
	DISEÑO DE INTERIORES		38	0	2	1	0	0	0
	DISEÑO DE MODA EN INDUMENTARIA Y TEXTILES		80	5	1	2	0	2	0
	DISEÑO GRÁFICO		80	5	1	1	0	1	0
	DISEÑO INDUSTRIAL		79	2	0	1	1	1	2
	INGENIERÍA CIVIL		90	3	3	1	1	0	1
	URBANISMO		20	1	0	0	0	0	0
	C. ECONOMICAS Y ADMINISTRATIVAS		814	45	22	9	10	5	2
	ADMÓN. DE EMPRESAS		158	9	7	2	0	1	1
	ADMÓN. DE PRODUCCIÓN Y SERVICIOS		27	3	1	1	0	0	0
	ADMÓN. FINANCIERA		93	9	0	0	1	1	1
	COMERCIO INTERNACIONAL		60	2	1	1	0	1	0
	CONTADOR PÚBLICO		171	11	5	1	3	1	0
	ECONOMÍA		28	2	1	1	1	0	0
	GESTIÓN TURÍSTICA		47	0	3	1	1	0	0
	MERCADOTECNIA		124	6	2	1	2	0	0
	RELACIONES INDUSTRIALES		106	3	2	1	2	1	0
	C. SOCIALES Y HUMANIDADES		654	29	17	10	5	3	0
	ABESORIA PSICOPEDAGÓGICA		47	1	2	1	0	0	0
	CIENCIAS POLÍTICAS Y ADMINISTRACIÓN PÚBLICA		45	2	0	2	0	1	0
	COMUNICACIÓN E INFORMACIÓN		59	5	1	0	0	0	0
	COMUNICACIÓN ORGANIZACIONAL		40	1	1	1	0	0	0
DERECHO		160	5	3	1	2	1	0	
DOCENCIA DE FRANCÉS Y ESPAÑOL COMO LENGUAS EXTRANJERAS		31	0	0	0	1	0	0	
DOCENCIA DEL IDIOMA INGLÉS		60	1	1	2	1	0	0	
FILOSOFÍA		17	1	0	0	1	0	0	
HISTORIA		19	3	1	0	0	0	0	
PSICOLOGÍA		108	4	7	2	0	0	0	
SOCIOLOGÍA		17	0	0	0	0	0	0	
TRABAJO SOCIAL		51	6	1	1	0	1	0	
C. DE LAS ARTES Y LA CULTURA		138	6	2	3	7	0	0	
ARTES CINEMATOGRAFICAS Y AUDIOVISUALES		27	2	0	1	2	0	0	
ARTES ESCÉNICAS		24	0	0	0	1	0	0	
CIENCIAS DEL ARTE Y GESTIÓN CULTURAL		29	2	0	3	4	0	0	
LETRAS HISPÁNICAS		39	2	2	0	0	0	0	
MÚSICA		19	0	0	1	0	0	0	
C. DE LA INGENIERÍA		325	14	8	6	1	2	4	
ING. EN MANUFACTURA Y AUTOMATIZACIÓN INDUSTRIAL		25	1	2	0	0	0	0	
INGENIERÍA AUTOMOTRIZ		118	8	3	4	1	1	1	
INGENIERÍA BIOMÉDICA		68	1	1	1	0	0	2	
INGENIERÍA EN DISEÑO MECÁNICO		16	0	0	0	0	0	0	
INGENIERÍA EN ENERGÍAS RENOVABLES		35	1	0	0	0	1	0	
INGENIERÍA ROBÓTICA		63	3	2	1	0	0	1	
C. EMPRESARIALES		198	7	6	5	1	1	1	
ADMÓN. Y GESTIÓN FISCAL DE PYMES		43	4	2	1	0	0	0	
AGRONEGOCIOS		35	1	1	0	0	1	1	
COMERCIO ELECTRONICO		26	0	2	1	0	0	0	
LOGÍSTICA EMPRESARIAL		94	2	1	3	1	0	0	

16. INGRESO MENSUAL DE ALGÚN OTRO MIEMBRO DE LA FAMILIA (PARTE 2 DE 2).

NIVEL	CENTRO	CARRERA	INGRESOS						NO APLICA	
			HASTA \$17,707.00	HASTA \$23,609.00	HASTA \$29,511.00	HASTA \$35,413.00	HASTA \$39,348.00	MÁS DE \$39,348.00		
TOTAL			19	8	3	3	0	6	4777	
BACHILLERATO	C. DE EDUCACIÓN MEDIA		4	2	2	2	0	1	1222	
		BACHILLERATO	4	2	2	2	0	1	1222	
LICENCIATURA			15	6	1	1	0	5	3555	
LICENCIATURA	C. AGROPECUARIAS		0	0	0	0	0	0	156	
		INGENIERÍA AGROINDUSTRIAL	0	0	0	0	0	0	36	
		INGENIERÍA EN AGRONOMÍA	0	0	0	0	0	0	35	
		MEDICINA VETERINARIA Y ZOOTECNIA	0	0	0	0	0	0	85	
	C. BASICAS		0	0	0	0	0	0	520	
		ANÁLISIS QUÍMICO BIOLÓGICO	0	0	0	0	0	0	75	
		BIOLOGÍA	0	0	0	0	0	0	28	
		BIOTECNOLOGÍA	0	0	0	0	0	0	46	
		CIENCIAS AMBIENTALES	0	0	0	0	0	0	25	
		INFORMÁTICA Y TECNOLOGÍAS COMPUTACIONALES	0	0	0	0	0	0	34	
		INGENIERÍA BIOQUÍMICA	0	0	0	0	0	0	43	
		INGENIERÍA EN COMPUTACIÓN INTELIGENTE	0	0	0	0	0	0	37	
		INGENIERÍA EN ELECTRÓNICA	0	0	0	0	0	0	29	
		INGENIERÍA EN SISTEMAS COMPUTACIONALES	0	0	0	0	0	0	133	
		INGENIERÍA INDUSTRIAL ESTADÍSTICA	0	0	0	0	0	0	46	
		MATEMÁTICAS APLICADAS	0	0	0	0	0	0	24	
	C. DE LA SALUD		9	0	0	0	0	0	1	563
		CULTURA FÍSICA Y DEPORTES	0	0	0	0	0	0	0	43
		ENFERMERÍA	4	0	0	0	0	0	0	129
		ESTOMATOLOGÍA	0	0	0	0	0	0	0	78
		MEDICINA	2	0	0	0	0	0	1	160
		NUTRICIÓN	1	0	0	0	0	0	0	72
		OPTOMETRÍA	0	0	0	0	0	0	0	42
		TERAPIA FÍSICA	2	0	0	0	0	0	0	39
	C. DEL DISEÑO Y DE LA CONSTRUCCION		1	1	0	0	0	0	1	435
		ARQUITECTURA	0	0	0	0	0	0	0	89
		DISEÑO DE INTERIORES	0	0	0	0	0	0	0	35
		DISEÑO DE MODA EN INDUMENTARIA Y TEXTILES	0	0	0	0	0	0	0	70
		DISEÑO GRÁFICO	0	0	0	0	0	0	0	72
		DISEÑO INDUSTRIAL	0	0	0	0	0	0	1	71
		INGENIERÍA CIVIL	1	1	0	0	0	0	0	79
		URBANISMO	0	0	0	0	0	0	0	19
	C. ECONOMICAS Y ADMINISTRATIVAS		1	1	1	0	0	0	0	718
		ADMON. DE EMPRESAS	0	0	0	0	0	0	0	138
		ADMON. DE PRODUCCIÓN Y SERVICIOS	0	0	0	0	0	0	0	22
		ADMON. FINANCIERA	0	1	0	0	0	0	0	80
		COMERCIO INTERNACIONAL	0	0	0	0	0	0	0	55
		CONTADOR PÚBLICO	0	0	1	0	0	0	0	149
		ECONOMÍA	0	0	0	0	0	0	0	23
		GESTIÓN TURÍSTICA	0	0	0	0	0	0	0	42
		MERCADOTECNIA	0	0	0	0	0	0	0	113
		RELACIONES INDUSTRIALES	1	0	0	0	0	0	0	96
	C. SOCIALES Y HUMANIDADES		2	2	0	0	0	0	2	584
		ASESORÍA PSICOPEDAGÓGICA	0	0	0	0	0	0	0	43
		CIENCIAS POLÍTICAS Y ADMINISTRACIÓN PÚBLICA	0	0	0	0	0	0	0	40
		COMUNICACIÓN E INFORMACIÓN	0	0	0	0	0	0	1	52
		COMUNICACIÓN ORGANIZACIONAL	1	0	0	0	0	0	1	35
	DERECHO	1	2	0	0	0	0	0	145	
	DOCENCIA DE FRANCÉS Y ESPAÑOL COMO LENGUAS EXTRANJERAS	0	0	0	0	0	0	0	30	
	DOCENCIA DEL IDIOMA INGLÉS	0	0	0	0	0	0	0	55	
	FILOSOFÍA	0	0	0	0	0	0	0	15	
	HISTORIA	0	0	0	0	0	0	0	15	
	PSICOLOGÍA	0	0	0	0	0	0	0	95	
	SOCIOLOGÍA	0	0	0	0	0	0	0	17	
	TRABAJO SOCIAL	0	0	0	0	0	0	0	42	
C. DE LAS ARTES Y LA CULTURA		0	0	0	0	0	0	0	118	
	ARTES CINEMATOGRAFICAS Y AUDIOVISUALES	0	0	0	0	0	0	0	22	
	ARTES ESCÉNICAS	0	0	0	0	0	0	0	23	
	CIENCIAS DEL ARTE Y GESTIÓN CULTURAL	0	0	0	0	0	0	0	20	
	LETRAS HISPÁNICAS	0	0	0	0	0	0	0	35	
	MÚSICA	0	0	0	0	0	0	0	18	
C. DE LA INGENIERÍA		2	0	0	1	0	0	0	287	
	ING. EN MANUFACTURA Y AUTOMATIZACIÓN INDUSTRIAL	0	0	0	0	0	0	0	22	
	INGENIERÍA AUTOMOTRIZ	2	0	0	0	0	0	0	98	
	INGENIERÍA BIOMÉDICA	0	0	0	0	0	0	0	63	
	INGENIERÍA EN DISEÑO MECÁNICO	0	0	0	0	0	0	0	16	
	INGENIERÍA EN ENERGÍAS RENOVABLES	0	0	0	0	0	0	0	33	
	INGENIERÍA ROBÓTICA	0	0	0	1	0	0	0	55	
C. EMPRESARIALES		0	2	0	0	0	1	1	174	
	ADMON. Y GESTIÓN FISCAL DE PYMES	0	0	0	0	0	0	1	35	
	AGRONEGOCIOS	0	0	0	0	0	0	0	31	
	COMERCIO ELECTRÓNICO	0	1	0	0	0	0	0	22	
	LOGÍSTICA EMPRESARIAL	0	1	0	0	0	0	0	86	

17. NÚMERO DE PERSONAS QUE FORMAN EL NÚCLEO FAMILIAR.

NIVEL	CENTRO	CARRERA	NO. DE INTEGRANTES				
			TOTAL	TRES O MENOS	DE CUATRO A SEIS	DE SIETE A NUEVE	DE DIEZ O MÁS
TOTAL			5313	923	4002	348	40
BACHILLERATO	C. DE EDUCACIÓN MEDIA		1297	212	1039	43	3
		BACHILLERATO	1297	212	1039	43	3
LICENCIATURA			4016	711	2963	305	37
LICENCIATURA	C. AGROPECUARIAS		184	29	132	20	3
		INGENIERÍA AGROINDUSTRIAL	42	5	34	3	0
		INGENIERÍA EN AGRONOMÍA	41	6	28	6	1
		MEDICINA VETERINARIA Y ZOOTECNIA	101	18	70	11	2
	C. BÁSICAS		591	108	438	41	4
		ANÁLISIS QUÍMICO BIOLÓGICO	92	18	64	9	1
		BIOLOGÍA	35	7	27	1	0
		BIOTECNOLOGÍA	50	9	38	2	1
		CIENCIAS AMBIENTALES	26	5	19	2	0
		INFORMÁTICA Y TECNOLOGÍAS COMPUTACIONALES	36	5	27	4	0
		INGENIERÍA BIOQUÍMICA	49	7	37	5	0
		INGENIERÍA EN COMPUTACIÓN INTELIGENTE	47	9	34	4	0
		INGENIERÍA EN ELECTRÓNICA	34	9	24	0	1
		INGENIERÍA EN SISTEMAS COMPUTACIONALES	147	23	114	9	1
		INGENIERÍA INDUSTRIAL ESTADÍSTICA	48	7	38	3	0
		MATEMÁTICAS APLICADAS	27	9	16	2	0
	C. DE LA SALUD		630	97	480	46	7
		CULTURA FÍSICA Y DEPORTES	50	3	42	5	0
		ENFERMERÍA	152	25	112	12	3
		ESTOMATOLOGÍA	84	9	68	5	2
		MEDICINA	177	28	140	8	1
		NUTRICIÓN	77	14	55	8	0
		OPTOMETRÍA	45	6	34	4	1
		TERAPIA FÍSICA	45	12	29	4	0
	C. DEL DISEÑO Y DE LA CONSTRUCCION		482	76	362	44	0
		ARQUITECTURA	95	11	76	8	0
		DISEÑO DE INTERIORES	38	4	30	4	0
		DISEÑO DE MODA EN INDUMENTARIA Y TEXTILES	80	16	54	10	0
		DISEÑO GRÁFICO	80	15	58	7	0
		DISEÑO INDUSTRIAL	79	17	57	5	0
		INGENIERÍA CIVIL	90	11	71	8	0
		URBANISMO	20	2	16	2	0
	C. ECONÓMICAS Y ADMINISTRATIVAS		814	147	600	57	10
		ADMON. DE EMPRESAS	158	23	120	12	3
		ADMON. DE PRODUCCIÓN Y SERVICIOS	27	5	18	4	0
		ADMON. FINANCIERA	93	9	78	5	1
		COMERCIO INTERNACIONAL	60	14	44	2	0
		CONTADOR PÚBLICO	171	34	114	21	2
		ECONOMÍA	28	4	23	1	0
		GESTIÓN TURÍSTICA	47	12	33	2	0
		MERCADOTECNIA	124	30	90	3	1
		RELACIONES INDUSTRIALES	106	16	80	7	3
	C. SOCIALES Y HUMANIDADES		654	121	475	52	6
		ASESORÍA PSICOPEDAGÓGICA	47	4	37	5	1
		CIENCIAS POLÍTICAS Y ADMINISTRACIÓN PÚBLICA	45	11	27	6	1
		COMUNICACIÓN E INFORMACIÓN	59	17	39	3	0
		COMUNICACIÓN ORGANIZACIONAL	40	4	31	5	0
	DERECHO	160	30	122	8	0	
	DOCENCIA DE FRANCÉS Y ESPAÑOL COMO LENGUAS EXTRANJERAS	31	4	24	3	0	
	DOCENCIA DEL IDIOMA INGLÉS	60	14	44	1	1	
	FILOSOFÍA	17	4	10	2	1	
	HISTORIA	19	6	11	2	0	
	PSICOLOGÍA	108	16	84	8	0	
	SOCIOLOGÍA	17	5	9	3	0	
	TRABAJO SOCIAL	51	6	37	6	2	
C. DE LAS ARTES Y LA CULTURA		138	38	89	8	3	
	ARTES CINEMATOGRAFICAS Y AUDIOVISUALES	27	7	19	1	0	
	ARTES ESCÉNICAS	24	8	14	2	0	
	CIENCIAS DEL ARTE Y GESTIÓN CULTURAL	29	6	20	2	1	
	LETRAS HISPÁNICAS	39	13	23	2	1	
	MÚSICA	19	4	13	1	1	
C. DE LA INGENIERÍA		325	59	245	17	4	
	ING. EN MANUFACTURA Y AUTOMATIZACIÓN INDUSTRIAL	25	3	19	2	1	
	INGENIERÍA AUTOMOTRIZ	118	21	90	6	1	
	INGENIERÍA BIOMÉDICA	68	16	49	3	0	
	INGENIERÍA EN DISEÑO MECÁNICO	16	1	15	0	0	
	INGENIERÍA EN ENERGÍAS RENOVABLES	35	7	26	1	1	
	INGENIERÍA ROBÓTICA	63	11	46	5	1	
C. EMPRESARIALES		198	36	142	20	0	
	ADMON. Y GESTIÓN FISCAL DE PYMES	43	7	30	6	0	
	AGRONEGOCIOS	35	4	25	6	0	
	COMERCIO ELECTRÓNICO	26	8	18	0	0	
	LOGÍSTICA EMPRESARIAL	94	17	69	8	0	

18. HÁBITO DE LECTURA EN LA FAMILIA.

NIVEL	CENTRO	CARRERA	HÁBITO DE LECTURA				
			TOTAL	PADRE	MADRE	OTRO	NO APLICA
		TOTAL	5313	1785	2300	1228	0
BACHILLERATO	C. DE EDUCACIÓN MEDIA		1297	434	632	231	0
		BACHILLERATO	1297	434	632	231	0
		LICENCIATURA	4016	1351	1668	997	0
LICENCIATURA	C. AGROPECUARIAS		184	63	85	36	0
		INGENIERÍA AGROINDUSTRIAL	42	15	18	9	0
		INGENIERÍA EN AGRONOMÍA	41	13	20	8	0
		MEDICINA VETERINARIA Y ZOOTECNIA	101	35	47	19	0
		C. BÁSICAS	591	190	233	168	0
		ANÁLISIS QUÍMICO BIOLÓGICO	92	29	42	21	0
		BIOLOGÍA	35	17	10	8	0
		BIOTECNOLOGÍA	50	16	18	16	0
		CIENCIAS AMBIENTALES	26	7	12	7	0
		INFORMÁTICA Y TECNOLOGÍAS COMPUTACIONALES	36	7	19	10	0
		INGENIERÍA BIOQUÍMICA	49	16	21	12	0
		INGENIERÍA EN COMPUTACIÓN INTELIGENTE	47	16	15	16	0
		INGENIERÍA EN ELECTRÓNICA	34	15	15	4	0
		INGENIERÍA EN SISTEMAS COMPUTACIONALES	147	50	49	48	0
		INGENIERÍA INDUSTRIAL ESTADÍSTICA	48	9	22	17	0
		MATEMÁTICAS APLICADAS	27	8	10	9	0
		C. DE LA SALUD	630	225	266	139	0
		CULTURA FÍSICA Y DEPORTES	50	20	16	14	0
		ENFERMERÍA	152	53	71	28	0
		ESTOMATOLOGÍA	84	31	34	19	0
		MEDICINA	177	70	72	35	0
		NUTRICIÓN	77	20	32	25	0
		OPTOMETRÍA	45	14	25	6	0
		TERAPIA FÍSICA	45	17	16	12	0
		C. DEL DISEÑO Y DE LA CONSTRUCCION	482	172	191	119	0
		ARQUITECTURA	95	41	36	18	0
		DISEÑO DE INTERIORES	38	10	12	16	0
		DISEÑO DE MODA EN INDUMENTARIA Y TEXTILES	80	32	29	19	0
		DISEÑO GRÁFICO	80	31	37	12	0
		DISEÑO INDUSTRIAL	79	29	36	14	0
		INGENIERÍA CIVIL	90	24	31	35	0
		URBANISMO	20	5	10	5	0
		C. ECONOMICAS Y ADMINISTRATIVAS	814	246	343	225	0
		ADMN. DE EMPRESAS	158	55	66	37	0
		ADMN. DE PRODUCCIÓN Y SERVICIOS	27	7	9	11	0
		ADMN. FINANCIERA	93	29	42	22	0
		COMERCIO INTERNACIONAL	60	16	24	20	0
		CONTADOR PÚBLICO	171	54	66	51	0
		ECONOMÍA	28	9	11	8	0
		GESTIÓN TURÍSTICA	47	15	19	13	0
		MERCADOTECNIA	124	35	59	30	0
		RELACIONES INDUSTRIALES	106	26	47	33	0
		C. SOCIALES Y HUMANIDADES	654	228	272	154	0
		ASESORÍA PSICOPEDAGÓGICA	47	18	19	10	0
		CIENCIAS POLÍTICAS Y ADMINISTRACIÓN PÚBLICA	45	15	22	8	0
		COMUNICACIÓN E INFORMACIÓN	59	15	35	9	0
		COMUNICACIÓN ORGANIZACIONAL	40	15	18	7	0
	DERECHO	160	66	60	34	0	
	DOCENCIA DE FRANCÉS Y ESPAÑOL COMO LENGUAS EXTRANJERAS	31	13	11	7	0	
	DOCENCIA DEL IDIOMA INGLÉS	60	20	28	12	0	
	FILOSOFÍA	17	5	5	7	0	
	HISTORIA	19	5	6	8	0	
	PSICOLOGÍA	108	31	45	32	0	
	SOCIOLOGÍA	17	8	5	4	0	
	TRABAJO SOCIAL	51	17	18	16	0	
	C. DE LAS ARTES Y LA CULTURA	138	50	60	28	0	
	ARTES CINEMATOGRAFICAS Y AUDIOVISUALES	27	11	14	2	0	
	ARTES ESCÉNICAS	24	11	10	3	0	
	CIENCIAS DEL ARTE Y GESTIÓN CULTURAL	29	8	13	8	0	
	LETRAS HISPÁNICAS	39	12	15	12	0	
	MÚSICA	19	8	8	3	0	
	C. DE LA INGENIERÍA	325	117	129	79	0	
	ING. EN MANUFACTURA Y AUTOMATIZACIÓN INDUSTRIAL	25	14	8	3	0	
	INGENIERÍA AUTOMOTRIZ	118	40	46	32	0	
	INGENIERÍA BIOMÉDICA	68	16	30	22	0	
	INGENIERÍA EN DISEÑO MECÁNICO	16	8	4	4	0	
	INGENIERÍA EN ENERGÍAS RENOVABLES	35	16	15	4	0	
	INGENIERÍA ROBÓTICA	63	23	26	14	0	
	C. EMPRESARIALES	198	60	89	49	0	
	ADMN. Y GESTIÓN FISCAL DE PYMES	43	12	21	10	0	
	AGRONEGOCIOS	35	11	15	9	0	
	COMERCIO ELECTRÓNICO	26	8	12	6	0	
	LOGÍSTICA EMPRESARIAL	94	29	41	24	0	

19. NIVEL DE ESTUDIOS DEL PADRE (PARTE 1 DE 2).

NIVEL	CENTRO	CARRERA	NIVEL DE ESTUDIO						
			TOTAL	NO ESTUDIÓ	KINDER	PRIMARIA	ALGUN CURSO DE CAPACITACIÓN	SECUNDARIA	PREPARATORIA
		TOTAL	5313	61	11	428	27	945	1060
BACHILLERATO	C. DE EDUCACIÓN MEDIA		1297	16	0	33	3	142	265
		BACHILLERATO	1297	10	0	33	3	142	265
		LICENCIATURA	4016	51	11	395	24	803	795
LICENCIATURA	C. AGROPECUARIAS		184	4	1	23	2	47	36
		INGENIERÍA AGROINDUSTRIAL	42	1	1	4	0	11	6
		INGENIERÍA EN AGRONOMÍA	41	1	0	7	1	9	5
		MEDICINA VETERINARIA Y ZOOTECNIA	101	2	0	12	1	27	19
	C. BASICAS		591	7	1	55	5	126	109
		ANÁLISIS QUÍMICO BIOLÓGICO	92	2	0	9	0	28	13
		BIOLOGÍA	35	0	0	6	0	5	6
		BIOTECNOLOGÍA	50	0	1	2	0	9	9
		CIENCIAS AMBIENTALES	26	0	0	2	0	6	3
		INFORMÁTICA Y TECNOLOGÍAS COMPUTACIONALES	36	2	0	4	1	12	7
		INGENIERÍA BIOQUÍMICA	49	0	0	3	0	10	10
		INGENIERÍA EN COMPUTACIÓN INTELIGENTE	47	1	0	3	0	9	10
		INGENIERÍA EN ELECTRÓNICA	34	0	0	5	0	7	5
		INGENIERÍA EN SISTEMAS COMPUTACIONALES	147	1	0	12	3	24	26
		INGENIERÍA INDUSTRIAL ESTADÍSTICA	48	1	0	5	0	8	13
		MATEMÁTICAS APLICADAS	27	0	0	4	1	8	7
	C. DE LA SALUD		630	10	1	55	0	121	137
		CULTURA FÍSICA Y DEPORTES	50	0	0	5	0	8	15
		ENFERMERÍA	152	2	1	17	0	49	43
		ESTOMATOLOGÍA	84	1	0	6	0	14	21
		MEDICINA	177	5	0	8	0	12	27
		NUTRICIÓN	77	1	0	12	0	19	18
		OPTOMETRÍA	45	1	0	4	0	13	9
		TERAPIA FÍSICA	45	0	0	3	0	6	4
	C. DEL DISEÑO Y DE LA CONSTRUCCIÓN		482	2	0	37	1	74	83
		ARQUITECTURA	95	0	0	2	0	11	21
		DISEÑO DE INTERIORES	38	0	0	6	0	8	8
		DISEÑO DE MODA EN INDUMENTARIA Y TEXTILES	80	0	0	8	0	20	8
		DISEÑO GRÁFICO	80	0	0	4	0	17	8
		DISEÑO INDUSTRIAL	79	0	0	2	0	5	17
		INGENIERÍA CIVIL	90	1	0	13	1	10	14
		URBANISMO	20	1	0	2	0	3	7
	C. ECONÓMICAS Y ADMINISTRATIVAS		814	12	3	87	8	188	172
		ADMON. DE EMPRESAS	158	1	2	18	1	43	38
		ADMON. DE PRODUCCIÓN Y SERVICIOS	27	1	0	5	0	5	5
		ADMON. FINANCIERA	93	0	1	9	0	14	18
		COMERCIO INTERNACIONAL	60	0	0	5	0	7	8
		CONTADOR PÚBLICO	171	2	0	26	1	52	30
		ECONOMÍA	28	2	0	2	0	6	8
		GESTIÓN TURÍSTICA	47	0	0	3	1	6	10
		MERCADOTECNIA	124	3	0	10	2	28	31
		RELACIONES INDUSTRIALES	106	3	0	9	3	27	23
	C. SOCIALES Y HUMANIDADES		634	8	3	67	3	118	123
		ASESORÍA PSICOPEDAGÓGICA	47	0	0	4	0	4	14
		CIENCIAS POLÍTICAS Y ADMINISTRACIÓN PÚBLICA	45	0	0	7	1	12	10
		COMUNICACIÓN E INFORMACIÓN	59	0	0	5	0	7	12
		COMUNICACIÓN ORGANIZACIONAL	40	0	0	6	0	4	11
	DERECHO	160	0	1	12	0	17	27	
	DOCENCIA DE FRANCÉS Y ESPAÑOL COMO LENGUAS EXTRANJERAS	31	1	0	6	1	4	7	
	DOCENCIA DEL IDIOMA INGLÉS	80	1	1	4	0	14	12	
	FILOSOFÍA	17	1	0	2	0	7	2	
	HISTORIA	19	2	0	1	1	5	0	
	PSICOLOGÍA	108	1	0	13	0	22	19	
	SOCIOLOGÍA	17	1	0	0	0	6	2	
	TRABAJO SOCIAL	51	1	1	7	0	16	7	
C. DE LAS ARTES Y LA CULTURA		138	3	0	14	0	20	28	
	ARTES CINEMATOGRAFICAS Y AUDIOVISUALES	27	0	0	0	0	5	6	
	ARTES ESCÉNICAS	24	1	0	2	0	4	4	
	CIENCIAS DEL ARTE Y GESTIÓN CULTURAL	29	1	0	4	0	6	9	
	LETRAS HISPÁNICAS	39	1	0	7	0	2	7	
	MÚSICA	19	0	0	1	0	3	2	
C. DE LA INGENIERÍA		325	4	1	35	1	61	63	
	ING. EN MANUFACTURA Y AUTOMATIZACIÓN INDUSTRIAL	25	0	0	3	0	4	6	
	INGENIERÍA AUTOMOTRIZ	118	2	1	19	0	29	20	
	INGENIERÍA BIOMÉDICA	68	0	0	6	0	9	10	
	INGENIERÍA EN DISEÑO MECÁNICO	16	0	0	1	1	2	5	
	INGENIERÍA EN ENERGÍAS RENOVABLES	35	0	0	4	0	4	6	
	INGENIERÍA ROBÓTICA	63	2	0	2	0	13	15	
C. EMPRESARIALES		198	1	1	22	4	48	50	
	ADMON. Y GESTIÓN FISCAL DE PYMES	43	0	0	3	2	10	11	
	AGRONEGOCIOS	35	1	1	5	1	11	8	
	COMERCIO ELECTRÓNICO	26	0	0	2	1	8	7	
	LOGÍSTICA EMPRESARIAL	94	0	0	12	0	19	24	

20. NIVEL DE ESTUDIOS DEL PADRE (PARTE 2 DE 2).

NIVEL	CENTRO	CARRERA	NIVEL DE ESTUDIO					
			NORMAL	TÉCNICO	LICENCIATURA	ESPECIALIDAD	MAESTRÍA	DOCTORADO
		TOTAL	78	498	1585	196	328	96
BACHILLERATO	C. DE EDUCACIÓN MEDIA		20	137	494	67	99	27
		BACHILLERATO	20	137	494	67	99	27
		LICENCIATURA	58	361	1091	129	229	69
LICENCIATURA	C. AGROPECUARIAS		2	13	42	7	10	3
		INGENIERÍA AGROINDUSTRIAL	0	0	10	2	6	1
		INGENIERÍA EN AGRONOMÍA	2	3	11	1	1	0
		MEDICINA VETERINARIA Y ZOOTECNIA	0	10	21	4	3	2
	C. BASICAS		9	52	163	17	39	8
		ANÁLISIS QUÍMICO BIOLÓGICO	3	6	20	5	6	0
		BIOLOGÍA	0	6	7	0	4	1
		BIOTECNOLOGÍA	0	7	14	2	5	1
		CIENCIAS AMBIENTALES	1	1	10	2	1	0
		INFORMÁTICA Y TECNOLOGÍAS COMPUTACIONALES	0	1	6	2	1	0
		INGENIERÍA BIOQUÍMICA	1	3	18	1	2	1
		INGENIERÍA EN COMPUTACIÓN INTELIGENTE	0	4	17	1	1	1
		INGENIERÍA EN ELECTRÓNICA	0	3	9	1	2	2
		INGENIERÍA EN SISTEMAS COMPUTACIONALES	3	16	46	2	12	2
		INGENIERÍA INDUSTRIAL ESTADÍSTICA	1	4	11	1	4	0
		MATEMÁTICAS APLICADAS	0	1	5	0	1	0
	C. DE LA SALUD		9	64	164	24	30	15
		CULTURA FÍSICA Y DEPORTES	0	3	15	0	3	1
		ENFERMERÍA	3	13	20	1	3	0
		ESTOMATOLOGÍA	1	9	25	4	0	3
		MEDICINA	1	20	66	18	14	6
		NUTRICIÓN	0	9	11	1	5	1
		OPTOMETRÍA	3	3	10	0	1	1
		TERAPIA FÍSICA	1	7	17	0	4	3
	C. DEL DISEÑO Y DE LA CONSTRUCCION		8	40	165	18	40	14
		ARQUITECTURA	1	10	34	4	8	4
		DISEÑO DE INTERIORES	1	2	10	0	2	1
		DISEÑO DE MODA EN INDUMENTARIA Y TEXTILES	3	1	24	3	6	7
		DISEÑO GRÁFICO	1	7	27	6	9	1
		DISEÑO INDUSTRIAL	0	12	33	3	7	0
		INGENIERÍA CIVIL	2	8	32	1	7	1
		URBANISMO	0	0	5	1	1	0
	C. ECONOMICAS Y ADMINISTRATIVAS		11	75	199	20	34	5
		ADMON. DE EMPRESAS	0	12	30	2	10	0
		ADMON. DE PRODUCCIÓN Y SERVICIOS	0	4	6	0	0	1
		ADMON. FINANCIERA	1	9	36	3	2	0
		COMERCIO INTERNACIONAL	1	7	23	2	7	0
		CONTADOR PÚBLICO	1	13	36	1	8	1
		ECONOMÍA	2	0	8	0	0	0
		GESTIÓN TURÍSTICA	3	7	12	1	3	1
		MERCADOTECNIA	2	9	27	7	3	2
		RELACIONES INDUSTRIALES	1	14	21	4	1	0
	C. SOCIALES Y HUMANIDADES		14	66	184	17	42	9
		ASESORÍA PSICOPEDAGÓGICA	3	9	9	0	4	0
		CIENCIAS POLÍTICAS Y ADMINISTRACIÓN PÚBLICA	0	5	10	0	0	0
		COMUNICACIÓN E INFORMACIÓN	2	4	23	1	4	1
		COMUNICACIÓN ORGANIZACIONAL	0	5	8	2	4	0
		DERECHO	2	14	68	3	12	4
		DOCENCIA DE FRANCÉS Y ESPAÑOL COMO LENGUAS EXTRANJERAS	1	2	4	1	3	1
		DOCENCIA DEL IDIOMA INGLÉS	0	5	14	4	5	0
		FILOSOFÍA	1	1	2	0	1	0
		HISTORIA	0	1	7	0	1	1
		PSICOLOGÍA	1	13	27	5	5	2
		SOCIOLOGÍA	0	1	5	0	2	0
		TRABAJO SOCIAL	4	6	7	1	1	0
	C. DE LAS ARTES Y LA CULTURA		0	15	38	7	6	7
		ARTES CINEMATOGRAFICAS Y AUDIOVISUALES	0	2	9	1	2	2
		ARTES ESCÉNICAS	0	4	6	3	0	0
		CIENCIAS DEL ARTE Y GESTIÓN CULTURAL	0	3	3	1	1	1
		LETRAS HISPÁNICAS	0	3	14	0	2	3
		MÚSICA	0	3	6	2	1	1
	C. DE LA INGENIERÍA		4	20	93	15	21	7
		ING. EN MANUFACTURA Y AUTOMATIZACIÓN INDUSTRIAL	0	3	7	0	2	0
		INGENIERÍA AUTOMOTRIZ	2	7	23	7	7	1
		INGENIERÍA BIOMÉDICA	1	5	28	3	5	1
		INGENIERÍA EN DISEÑO MECÁNICO	1	0	4	1	0	0
		INGENIERÍA EN ENERGÍAS RENOVABLES	0	1	11	3	4	2
		INGENIERÍA ROBÓTICA	0	4	20	1	3	3
	C. EMPRESARIALES		1	16	43	4	7	1
		ADMON. Y GESTIÓN FISCAL DE PYMES	1	2	11	1	2	0
		AGRONEGOCIOS	0	1	6	1	0	0
		COMERCIO ELECTRÓNICO	0	1	4	2	0	1
		LOGÍSTICA EMPRESARIAL	0	12	22	0	5	0

21. NIVEL DE ESTUDIOS DE LA MADRE (PARTE 1 DE 2).

NIVEL	CENTRO	CARRERA	NIVEL DE ESTUDIOS						
			TOTAL	NO ESTUDIÓ	KINDER	PRIMARIA	ALGÚN CURSO DE CAPACITACIÓN	SECUNDARIA	PREPARATORIA
		TOTAL	5313	29	15	446	39	1053	1051
BACHILLERATO	C. DE EDUCACIÓN MEDIA		1297	1	1	48	6	154	276
		BACHILLERATO	1297	1	1	48	6	154	276
		LICENCIATURA	4016	28	14	398	33	899	775
LICENCIATURA	C. AGROPECUARIAS		184	1	0	23	2	43	33
		INGENIERÍA AGROINDUSTRIAL	42	0	0	5	1	8	9
		INGENIERÍA EN AGRONOMÍA	41	1	0	4	0	15	6
		MEDICINA VETERINARIA Y ZOOTECNIA	101	0	0	14	1	20	18
		C. BÁSICAS	591	5	3	57	5	150	105
		ANÁLISIS QUÍMICO BIOLÓGICO	92	2	0	17	0	29	15
		BIOLOGÍA	35	0	0	2	0	6	8
		BIOTECNOLOGÍA	50	0	1	4	0	5	10
		CIENCIAS AMBIENTALES	26	0	0	2	0	8	7
		INFORMÁTICA Y TECNOLOGÍAS COMPUTACIONALES	36	2	0	6	2	12	6
		INGENIERÍA BIOQUÍMICA	49	0	0	0	0	11	7
		INGENIERÍA EN COMPUTACIÓN INTELIGENTE	47	1	0	5	0	8	6
		INGENIERÍA EN ELECTRÓNICA	34	0	0	4	1	11	4
		INGENIERÍA EN SISTEMAS COMPUTACIONALES	147	0	2	8	1	36	31
		INGENIERÍA INDUSTRIAL ESTADÍSTICA	48	0	0	5	0	16	5
		MATEMÁTICAS APLICADAS	27	0	0	4	1	8	6
		C. DE LA SALUD	630	4	4	58	2	126	119
		CULTURA FÍSICA Y DEPORTES	50	0	0	7	0	14	9
		ENFERMERÍA	152	0	3	20	0	48	30
		ESTOMATOLOGÍA	84	1	0	6	0	18	17
		MEDICINA	177	3	0	8	2	18	29
		NUTRICIÓN	77	0	0	11	0	14	17
		OPTOMETRÍA	45	0	0	4	0	8	9
		TERAPIA FÍSICA	45	0	1	2	0	6	8
		C. DEL DISEÑO Y DE LA CONSTRUCCION	482	1	0	45	4	85	92
		ARQUITECTURA	95	0	0	4	0	12	19
		DISEÑO DE INTERIORES	38	0	0	3	0	14	7
		DISEÑO DE MODA EN INDUMENTARIA Y TEXTILES	80	0	0	8	2	12	19
		DISEÑO GRÁFICO	80	0	0	8	0	11	14
		DISEÑO INDUSTRIAL	79	0	0	6	0	14	12
		INGENIERÍA CIVIL	90	1	0	12	2	17	16
		URBANISMO	20	0	0	4	0	5	5
		C. ECONÓMICAS Y ADMINISTRATIVAS	814	5	4	92	9	205	168
		ADMN. DE EMPRESAS	158	0	1	25	0	38	28
		ADMN. DE PRODUCCIÓN Y SERVICIOS	27	0	1	3	0	9	7
		ADMN. FINANCIERA	93	0	1	10	0	18	22
		COMERCIO INTERNACIONAL	60	0	0	3	0	11	13
		CONTADOR PÚBLICO	171	1	1	28	2	56	32
		ECONOMÍA	28	0	0	1	0	4	9
		GESTIÓN TURÍSTICA	47	0	0	1	2	7	11
		MERCADOTECNIA	124	2	0	10	4	32	27
		RELACIONES INDUSTRIALES	106	2	0	11	1	30	19
		C. SOCIALES Y HUMANIDADES	654	6	2	58	5	147	127
		ASESORÍA PSICOPEDAGÓGICA	47	0	0	2	2	8	11
		CIENCIAS POLÍTICAS Y ADMINISTRACIÓN PÚBLICA	45	0	0	6	2	8	14
		COMUNICACIÓN E INFORMACIÓN	59	0	0	3	0	9	11
		COMUNICACIÓN ORGANIZACIONAL	40	0	1	1	0	7	9
	DERECHO	160	1	0	10	0	25	32	
	DOCENCIA DE FRANCÉS Y ESPAÑOL COMO LENGUAS EXTRANJERAS	31	1	0	4	0	10	4	
	DOCENCIA DEL IDIOMA INGLÉS	60	2	0	10	0	13	9	
	FILOSOFÍA	17	0	0	3	0	6	4	
	HISTORIA	19	1	0	1	0	6	4	
	PSICOLOGÍA	108	0	0	7	1	26	21	
	SOCIOLOGÍA	17	1	1	1	0	8	1	
	TRABAJO SOCIAL	51	0	0	10	0	21	7	
	C. DE LAS ARTES Y LA CULTURA	138	2	0	9	2	27	23	
	ARTES CINEMATOGRAFICAS Y AUDIOVISUALES	27	0	0	0	0	3	2	
	ARTES ESCÉNICAS	24	0	0	3	0	7	4	
	CIENCIAS DEL ARTE Y GESTIÓN CULTURAL	29	0	0	4	1	5	7	
	LETRAS HISPÁNICAS	39	2	0	2	1	10	5	
	MÚSICA	19	0	0	0	0	2	5	
	C. DE LA INGENIERÍA	325	2	1	36	3	64	63	
	ING. EN MANUFACTURA Y AUTOMATIZACIÓN INDUSTRIAL	25	0	0	4	0	6	5	
	INGENIERÍA AUTOMOTRIZ	118	2	1	17	0	23	19	
	INGENIERÍA BIOMÉDICA	68	0	0	6	0	15	11	
	INGENIERÍA EN DISEÑO MECÁNICO	16	0	0	3	0	4	4	
	INGENIERÍA EN ENERGÍAS RENOVABLES	35	0	0	2	1	6	6	
	INGENIERÍA ROBÓTICA	63	0	0	4	2	10	18	
	C. EMPRESARIALES	198	2	0	20	1	52	45	
	ADMN. Y GESTIÓN FISCAL DE PYMES	43	0	0	5	0	13	10	
	AGRONEGOCIOS	35	0	0	3	0	12	12	
	COMERCIO ELECTRÓNICO	26	0	0	3	0	4	10	
	LOGÍSTICA EMPRESARIAL	94	2	0	9	1	23	13	

22. NIVEL DE ESTUDIOS DE LA MADRE (PARTE 2 DE 2).

NIVEL	CENTRO	CARRERA	NIVEL DE ESTUDIOS					
			NORMAL	TÉCNICO	LICENCIATURA	ESPECIALIDAD	MAESTRÍA	DOCTORADO
		TOTAL	152	850	1305	130	209	34
BACHILLERATO	C. DE EDUCACIÓN MEDIA		37	211	427	52	75	9
		BACHILLERATO	37	211	427	52	75	9
		LICENCIATURA	115	639	878	78	134	25
LICENCIATURA	C. AGROPECUARIAS		12	24	35	3	7	1
		INGENIERÍA AGROINDUSTRIAL	1	5	10	1	2	0
		INGENIERÍA EN AGRONOMÍA	4	3	8	0	0	0
		MEDICINA VETERINARIA Y ZOOTECNIA	7	16	17	2	5	1
	C. BASICAS		17	89	122	9	22	7
		ANÁLISIS QUÍMICO BIOLÓGICO	2	9	13	1	3	1
		BIOLOGÍA	2	8	8	0	0	1
		BIOTECNOLOGÍA	3	9	13	2	1	2
		CIENCIAS AMBIENTALES	1	2	5	0	1	0
		INFORMÁTICA Y TECNOLOGÍAS COMPUTACIONALES	0	3	3	0	2	0
		INGENIERÍA BIOQUÍMICA	0	7	19	1	3	1
		INGENIERÍA EN COMPUTACIÓN INTELIGENTE	1	13	12	1	0	0
		INGENIERÍA EN ELECTRÓNICA	1	6	4	1	1	1
		INGENIERÍA EN SISTEMAS COMPUTACIONALES	5	22	33	1	8	0
		INGENIERÍA INDUSTRIAL ESTADÍSTICA	2	8	9	0	2	1
		MATEMÁTICAS APLICADAS	0	2	3	2	1	0
	C. DE LA SALUD		18	122	134	14	26	3
		CULTURA FÍSICA Y DEPORTES	0	7	10	2	1	0
		ENFERMERÍA	4	23	19	1	4	0
		ESTOMATOLOGÍA	4	12	19	1	4	2
		MEDICINA	2	41	53	10	11	0
		NUTRICIÓN	4	15	14	0	2	0
		OPTOMETRÍA	1	10	10	0	3	0
		TERAPIA FÍSICA	3	14	9	0	1	1
	C. DEL DISEÑO Y DE LA CONSTRUCCION		12	82	129	11	17	4
		ARQUITECTURA	3	20	32	1	4	0
		DISEÑO DE INTERIORES	1	2	10	0	0	1
		DISEÑO DE MODA EN INDUMENTARIA Y TEXTILES	2	14	13	3	6	1
		DISEÑO GRÁFICO	2	20	18	2	4	1
		DISEÑO INDUSTRIAL	2	11	32	1	1	0
		INGENIERÍA CIVIL	2	12	23	3	1	1
		URBANISMO	0	3	1	1	1	0
	C. ECONOMICAS Y ADMINISTRATIVAS		21	126	153	15	15	1
		ADMN. DE EMPRESAS	3	23	36	3	1	0
		ADMN. DE PRODUCCIÓN Y SERVICIOS	0	3	2	1	1	0
		ADMN. FINANCIERA	4	20	17	1	0	0
		COMERCIO INTERNACIONAL	1	9	19	3	1	0
		CONTADOR PÚBLICO	3	21	23	1	3	0
		ECONOMÍA	2	6	3	1	2	0
		GESTIÓN TURÍSTICA	3	5	16	0	1	1
		MERCADOTECNIA	0	21	20	5	3	0
		RELACIONES INDUSTRIALES	5	18	17	0	3	0
	C. SOCIALES Y HUMANIDADES		21	96	153	14	18	7
		ASESORÍA PSICOPEDAGÓGICA	2	7	13	0	1	1
		CIENCIAS POLÍTICAS Y ADMINISTRACIÓN PÚBLICA	1	6	5	0	2	1
		COMUNICACIÓN E INFORMACIÓN	3	9	19	1	4	0
		COMUNICACIÓN ORGANIZACIONAL	1	6	13	0	2	0
	DERECHO	7	27	45	5	5	3	
	DOCENCIA DE FRANCÉS Y ESPAÑOL COMO LENGUAS EXTRANJERAS	1	4	6	1	0	0	
	DOCENCIA DEL IDIOMA INGLÉS	1	7	12	3	2	1	
	FILOSOFÍA	1	2	0	0	1	0	
	HISTORIA	0	2	4	1	0	0	
	PSICOLOGÍA	3	20	25	3	1	1	
	SOCIOLOGÍA	0	1	4	0	0	0	
	TRABAJO SOCIAL	1	5	7	0	0	0	
C. DE LAS ARTES Y LA CULTURA		2	19	43	3	7	1	
	ARTES CINEMATOGRAFICAS Y AUDIOVISUALES	1	6	12	0	3	0	
	ARTES ESCÉNICAS	0	3	7	0	0	0	
	CIENCIAS DEL ARTE Y GESTIÓN CULTURAL	0	6	6	0	0	0	
	LETRAS HISPÁNICAS	1	3	9	2	3	1	
	MÚSICA	0	1	9	1	1	0	
C. DE LA INGENIERÍA		6	57	72	5	16	0	
	ING. EN MANUFACTURA Y AUTOMATIZACIÓN INDUSTRIAL	0	3	6	0	1	0	
	INGENIERÍA AUTOMOTRIZ	3	20	25	1	7	0	
	INGENIERÍA BIOMÉDICA	1	13	18	3	1	0	
	INGENIERÍA EN DISEÑO MECÁNICO	0	2	3	0	0	0	
	INGENIERÍA EN ENERGÍAS RENOVABLES	1	6	9	1	3	0	
	INGENIERÍA ROBÓTICA	1	13	11	0	4	0	
C. EMPRESARIALES		6	24	37	4	6	1	
	ADMN. Y GESTIÓN FISCAL DE PYMES	1	3	7	2	2	0	
	AGRONEGOCIOS	2	2	4	0	0	0	
	COMERCIO ELECTRÓNICO	0	3	5	1	0	0	
	LOGÍSTICA EMPRESARIAL	3	16	21	1	4	1	

23. ¿ALGÚN FAMILIAR SE ENCUENTRA CURSANDO LICENCIATURA?

NIVEL	CENTRO	CARRERA	FAMILIAR CURSANDO			
			TOTAL	SI	NO	NO APLICA
TOTAL			5313	1648	3665	0
BACHILLERATO	C. DE EDUCACIÓN MEDIA		1297	346	951	0
		BACHILLERATO	1297	346	951	0
LICENCIATURA			4016	1302	2714	0
LICENCIATURA	C. AGROPECUARIAS		184	59	125	0
		INGENIERÍA AGROINDUSTRIAL	42	14	28	0
		INGENIERÍA EN AGRONOMÍA	41	14	27	0
		MEDICINA VETERINARIA Y ZOOTECNIA	101	31	70	0
	C. BASICAS		591	181	410	0
		ANÁLISIS QUÍMICO BIOLÓGICO	92	36	56	0
		BIOLOGÍA	35	10	25	0
		BIOTECNOLOGÍA	50	13	37	0
		CIENCIAS AMBIENTALES	26	8	18	0
		INFORMÁTICA Y TECNOLOGÍAS COMPUTACIONALES	36	9	27	0
		INGENIERÍA BIOQUÍMICA	49	17	32	0
		INGENIERÍA EN COMPUTACIÓN INTELIGENTE	47	17	30	0
		INGENIERÍA EN ELECTRÓNICA	34	7	27	0
		INGENIERÍA EN SISTEMAS COMPUTACIONALES	147	35	112	0
		INGENIERÍA INDUSTRIAL ESTADÍSTICA	48	20	28	0
		MATEMÁTICAS APLICADAS	27	9	18	0
	C. DE LA SALUD		630	228	402	0
		CULTURA FÍSICA Y DEPORTES	50	18	32	0
		ENFERMERÍA	152	45	107	0
		ESTOMATOLOGÍA	84	39	45	0
		MEDICINA	177	57	120	0
		NUTRICIÓN	77	32	45	0
		OPTOMETRÍA	45	20	25	0
		TERAPIA FÍSICA	45	17	28	0
	C. DEL DISEÑO Y DE LA CONSTRUCCION		482	182	300	0
		ARQUITECTURA	95	42	53	0
		DISEÑO DE INTERIORES	38	17	21	0
		DISEÑO DE MODA EN INDUMENTARIA Y TEXTILES	80	35	45	0
		DISEÑO GRÁFICO	80	26	54	0
		DISEÑO INDUSTRIAL	79	28	51	0
		INGENIERÍA CIVIL	90	27	63	0
		URBANISMO	20	7	13	0
	C. ECONOMICAS Y ADMINISTRATIVAS		814	224	590	0
		ADMON. DE EMPRESAS	158	36	122	0
		ADMON. DE PRODUCCIÓN Y SERVICIOS	27	9	18	0
		ADMON. FINANCIERA	93	29	64	0
		COMERCIO INTERNACIONAL	60	17	43	0
		CONTADOR PÚBLICO	171	61	110	0
		ECONOMÍA	28	9	19	0
		GESTIÓN TURÍSTICA	47	10	37	0
		MERCADOTECNIA	124	24	100	0
	RELACIONES INDUSTRIALES	106	29	77	0	
C. SOCIALES Y HUMANIDADES		654	221	433	0	
	ASESORÍA PSICOPEDAGÓGICA	47	19	28	0	
	CIENCIAS POLÍTICAS Y ADMINISTRACIÓN PÚBLICA	45	11	34	0	
	COMUNICACIÓN E INFORMACIÓN	59	21	38	0	
	COMUNICACIÓN ORGANIZACIONAL	40	14	26	0	
	DERECHO	160	60	100	0	
	DOCENCIA DE FRANCÉS Y ESPAÑOL COMO LENGUAS EXTRANJERAS	31	16	15	0	
	DOCENCIA DEL IDIOMA INGLÉS	60	17	43	0	
	FILOSOFÍA	17	5	12	0	
	HISTORIA	19	6	13	0	
	PSICOLOGÍA	108	32	76	0	
	SOCIOLOGÍA	17	7	10	0	
	TRABAJO SOCIAL	51	13	38	0	
C. DE LAS ARTES Y LA CULTURA		138	45	93	0	
	ARTES CINEMATOGRAFICAS Y AUDIOVISUALES	27	12	15	0	
	ARTES ESCÉNICAS	24	8	16	0	
	CIENCIAS DEL ARTE Y GESTIÓN CULTURAL	29	8	21	0	
	LETRAS HISPÁNICAS	39	10	29	0	
	MÚSICA	19	7	12	0	
C. DE LA INGENIERÍA		325	106	219	0	
	ING. EN MANUFACTURA Y AUTOMATIZACIÓN INDUSTRIAL	25	10	15	0	
	INGENIERÍA AUTOMOTRIZ	118	29	89	0	
	INGENIERÍA BIOMÉDICA	68	22	46	0	
	INGENIERÍA EN DISEÑO MECÁNICO	16	8	8	0	
	INGENIERÍA EN ENERGÍAS RENOVABLES	35	15	20	0	
	INGENIERÍA ROBÓTICA	63	22	41	0	
C. EMPRESARIALES		198	56	142	0	
	ADMON. Y GESTIÓN FISCAL DE PYMES	43	13	30	0	
	AGRONEGOCIOS	35	15	20	0	
	COMERCIO ELECTRÓNICO	26	8	18	0	
	LOGÍSTICA EMPRESARIAL	94	20	74	0	

24. UNIVERSIDAD DONDE CURSA LA LICENCIATURA EL FAMILIAR (PARTE 1 DE 2).

NIVEL	CENTRO	UNIVERSIDAD	TOTAL
TOTAL			5313
BACHILLERATO	C. DE EDUCACIÓN MEDIA		1297
		CENTRO DE ESTUDIOS SUPERIORES DEL ESTADO DE AGUASCALIENTES	3
		COLEGIO LATINOAMERICANO DE EDUCACIÓN AVANZADA	1
		INSTITUTO CULTURAL DE AGUASCALIENTES	1
		INSTITUTO TECNOLÓGICO DE AGUASCALIENTES	16
		INSTITUTO TECNOLÓGICO DE ESTUDIOS SUPERIORES DE MONTERREY CAMPUS AGUASCALIENTES	3
		INSTITUTO TECNOLÓGICO DE PABELLÓN DE ARTEAGA	1
		UNIVERSIDAD AUTÓNOMA DE AGUASCALIENTES	210
		UNIVERSIDAD CUAUHTÉMOC PLANTEL AGUASCALIENTES, S.C.	8
		UNIVERSIDAD DE ESTUDIOS AVANZADOS	8
		UNIVERSIDAD DEL VALLE DE ATEMAJAC, PLANTEL AGUASCALIENTES	1
		UNIVERSIDAD DEL VALLE DE MÉXICO	6
		UNIVERSIDAD LA CONCORDIA	12
		UNIVERSIDAD PANAMERICANA, CAMPUS BONATERRA	13
		UNIVERSIDAD POLITÉCNICA DE AGUASCALIENTES	12
		UNIVERSIDAD TECNOLÓGICA DE AGUASCALIENTES	5
		UNIVERSIDAD TECNOLÓGICA EL RETOÑO	1
		No Aplica	951
		Otras	45
	LICENCIATURA		
LICENCIATURA	C. AGROPECUARIAS		184
		INSTITUTO TECNOLÓGICO DE AGUASCALIENTES	4
		INSTITUTO TECNOLÓGICO DE ESTUDIOS SUPERIORES DE MONTERREY CAMPUS AGUASCALIENTES	1
		INSTITUTO TECNOLÓGICO EL LLANO AGUASCALIENTES	1
		UNIVERSIDAD AUTÓNOMA DE AGUASCALIENTES	26
		UNIVERSIDAD CUAUHTÉMOC PLANTEL AGUASCALIENTES, S.C.	2
		UNIVERSIDAD DEL DESARROLLO PROFESIONAL PLANTEL AGUASCALIENTES	1
		UNIVERSIDAD DEL VALLE DE MÉXICO	1
		UNIVERSIDAD PANAMERICANA, CAMPUS BONATERRA	1
		UNIVERSIDAD POLITÉCNICA DE AGUASCALIENTES	3
		UNIVERSIDAD TECNOLÓGICA DE AGUASCALIENTES	3
		UNIVERSIDAD TECNOLÓGICA DE CALVILLO	1
		UNIVERSIDAD TECNOLÓGICA DEL NORTE DE AGUASCALIENTES	1
		UNIVERSIDAD TECNOLÓGICA EL RETOÑO	1
		No Aplica	125
		Otras	13
	C. BASICAS		591
		CENTRO UNIVERSITARIO GALILEA	1
		INSTITUTO TECNOLÓGICO DE AGUASCALIENTES	15
		INSTITUTO TECNOLÓGICO DE ESTUDIOS SUPERIORES DE MONTERREY CAMPUS AGUASCALIENTES	1
		INSTITUTO TECNOLÓGICO DE PABELLÓN DE ARTEAGA	1
		UNIVERSIDAD AUTÓNOMA DE AGUASCALIENTES	103
		UNIVERSIDAD CUAUHTÉMOC PLANTEL AGUASCALIENTES, S.C.	4
		UNIVERSIDAD DEL DESARROLLO PROFESIONAL PLANTEL AGUASCALIENTES	2
		UNIVERSIDAD DEL VALLE DE MÉXICO	5
		UNIVERSIDAD INTERAMERICANA PARA EL DESARROLLO, CAMPUS AGUASCALIENTES	3
		UNIVERSIDAD LA CONCORDIA	5
		UNIVERSIDAD PANAMERICANA, CAMPUS BONATERRA	2
		UNIVERSIDAD POLITÉCNICA DE AGUASCALIENTES	5
		UNIVERSIDAD TECNOLÓGICA DE AGUASCALIENTES	7
		UNIVERSIDAD TECNOLÓGICA DE CALVILLO	1
		UNIVERSIDAD TECNOLÓGICA DEL NORTE DE AGUASCALIENTES	2
		UNIVERSIDAD VILLASUNCION	1
		No Aplica	410
		Otras	23
	C. DE LA SALUD		630
		CENTRO DE ESTUDIOS SUPERIORES DEL ESTADO DE AGUASCALIENTES	3
		CENTRO UNIVERSITARIO GALILEA	2
		INSTITUTO CULTURAL DE AGUASCALIENTES	1
		INSTITUTO TECNOLÓGICO DE AGUASCALIENTES	18
		INSTITUTO TECNOLÓGICO DE ESTUDIOS SUPERIORES DE MONTERREY CAMPUS AGUASCALIENTES	2
		INSTITUTO TECNOLÓGICO DE PABELLÓN DE ARTEAGA	1
		UNIVERSIDAD AUTÓNOMA DE AGUASCALIENTES	129
		UNIVERSIDAD CUAUHTÉMOC PLANTEL AGUASCALIENTES, S.C.	2
		UNIVERSIDAD DE ESTUDIOS AVANZADOS	2
		UNIVERSIDAD DEL DESARROLLO PROFESIONAL PLANTEL AGUASCALIENTES	3
		UNIVERSIDAD DEL VALLE DE MÉXICO	1
		UNIVERSIDAD INTERAMERICANA PARA EL DESARROLLO, CAMPUS AGUASCALIENTES	2
		UNIVERSIDAD LA CONCORDIA	10
		UNIVERSIDAD PANAMERICANA, CAMPUS BONATERRA	5
		UNIVERSIDAD POLITÉCNICA DE AGUASCALIENTES	2
		UNIVERSIDAD TECNOLÓGICA DE AGUASCALIENTES	9
		UNIVERSIDAD TECNOLÓGICA DEL NORTE DE AGUASCALIENTES	1
		UNIVERSIDAD TECNOLÓGICA EL RETOÑO	1
		No Aplica	402
		Otras	34
	C. DEL DISEÑO Y DE LA CONSTRUCCION		482
		CENTRO DE ESTUDIOS SUPERIORES DEL ESTADO DE AGUASCALIENTES	1
		INSTITUTO TECNOLÓGICO DE AGUASCALIENTES	9
		INSTITUTO TECNOLÓGICO DE ESTUDIOS SUPERIORES DE MONTERREY CAMPUS AGUASCALIENTES	2
		UNIVERSIDAD AUTÓNOMA DE AGUASCALIENTES	102
		UNIVERSIDAD CUAUHTÉMOC PLANTEL AGUASCALIENTES, S.C.	6
		UNIVERSIDAD DE ESTUDIOS AVANZADOS	2
		UNIVERSIDAD DEL DESARROLLO PROFESIONAL PLANTEL AGUASCALIENTES	1
		UNIVERSIDAD DEL VALLE DE MÉXICO	5
		UNIVERSIDAD INTERAMERICANA PARA EL DESARROLLO, CAMPUS AGUASCALIENTES	1
		UNIVERSIDAD LA CONCORDIA	9
		UNIVERSIDAD PANAMERICANA, CAMPUS BONATERRA	7
		UNIVERSIDAD POLITÉCNICA DE AGUASCALIENTES	7
		UNIVERSIDAD TECNOLÓGICA DE AGUASCALIENTES	2
		UNIVERSIDAD TECNOLÓGICA EL RETOÑO	1
		No Aplica	300
		Otras	27

25. UNIVERSIDAD DONDE CURSA LA LICENCIATURA EL FAMILIAR (PARTE 2 DE 2).

C. ECONÓMICAS Y ADMINISTRATIVAS		814
	CENTRO DE ESTUDIOS SUPERIORES DEL ESTADO DE AGUASCALIENTES	2
	INSTITUTO TECNOLÓGICO DE AGUASCALIENTES	14
	INSTITUTO TECNOLÓGICO DE ESTUDIOS SUPERIORES DE MONTERREY CAMPUS AGUASCALIENTES	2
	INSTITUTO TECNOLÓGICO DE PABELLÓN DE ARTEAGA	1
	INSTITUTO TECNOLÓGICO EL LLANO AGUASCALIENTES	1
	UNIVERSIDAD AUTÓNOMA DE AGUASCALIENTES	121
	UNIVERSIDAD CUAUHTÉMOC PLANTEL AGUASCALIENTES, S.C.	7
	UNIVERSIDAD DE ESTUDIOS AVANZADOS	1
	UNIVERSIDAD DEL DESARROLLO PROFESIONAL PLANTEL AGUASCALIENTES	1
	UNIVERSIDAD DEL VALLE DE MÉXICO	3
	UNIVERSIDAD INTERAMERICANA PARA EL DESARROLLO, CAMPUS AGUASCALIENTES	2
	UNIVERSIDAD LA CONCORDIA	13
	UNIVERSIDAD PANAMERICANA, CAMPUS BONATERRA	7
	UNIVERSIDAD POLITÉCNICA DE AGUASCALIENTES	11
	UNIVERSIDAD TECNOLÓGICA DE AGUASCALIENTES	8
	UNIVERSIDAD TECNOLÓGICA DEL NORTE DE AGUASCALIENTES	1
	UNIVERSIDAD TECNOLÓGICA EL RETOÑO	1
	No Aplica	590
	Otras	28
C. SOCIALES Y HUMANIDADES		654
	INSTITUTO TECNOLÓGICO DE AGUASCALIENTES	15
	INSTITUTO TECNOLÓGICO DE PABELLÓN DE ARTEAGA	2
	UNIDAD U.P.N. 011 AGUASCALIENTES	1
	UNIVERSIDAD AUTÓNOMA DE AGUASCALIENTES	139
	UNIVERSIDAD CUAUHTÉMOC PLANTEL AGUASCALIENTES, S.C.	5
	UNIVERSIDAD DE ESTUDIOS AVANZADOS	4
	UNIVERSIDAD DEL DESARROLLO PROFESIONAL PLANTEL AGUASCALIENTES	2
	UNIVERSIDAD DEL VALLE DE MÉXICO	2
	UNIVERSIDAD INTERAMERICANA PARA EL DESARROLLO, CAMPUS AGUASCALIENTES	1
	UNIVERSIDAD LA CONCORDIA	10
	UNIVERSIDAD PANAMERICANA, CAMPUS BONATERRA	4
	UNIVERSIDAD POLITÉCNICA DE AGUASCALIENTES	7
	UNIVERSIDAD TECNOLÓGICA DE AGUASCALIENTES	4
	UNIVERSIDAD TECNOLÓGICA DEL NORTE DE AGUASCALIENTES	3
	UNIVERSIDAD TECNOLÓGICA EL RETOÑO	1
	No Aplica	434
	Otras	20
C. DE LAS ARTES Y LA CULTURA		138
	CENTRO DE ESTUDIOS SUPERIORES DEL ESTADO DE AGUASCALIENTES	1
	INSTITUTO CULTURAL DE AGUASCALIENTES	1
	INSTITUTO TECNOLÓGICO DE AGUASCALIENTES	5
	UNIVERSIDAD AUTÓNOMA DE AGUASCALIENTES	15
	UNIVERSIDAD CUAUHTÉMOC PLANTEL AGUASCALIENTES, S.C.	1
	UNIVERSIDAD DEL VALLE DE MÉXICO	1
	UNIVERSIDAD INTERAMERICANA PARA EL DESARROLLO, CAMPUS AGUASCALIENTES	1
	UNIVERSIDAD LA CONCORDIA	1
	UNIVERSIDAD PANAMERICANA, CAMPUS BONATERRA	2
	UNIVERSIDAD TECNOLÓGICA DE AGUASCALIENTES	1
	UNIVERSIDAD TECNOLÓGICA EL RETOÑO	1
	No Aplica	93
	Otras	15
C. DE LA INGENIERÍA		325
	INSTITUTO TECNOLÓGICO DE AGUASCALIENTES	6
	INSTITUTO TECNOLÓGICO DE ESTUDIOS SUPERIORES DE MONTERREY CAMPUS AGUASCALIENTES	1
	UNIVERSIDAD AUTÓNOMA DE AGUASCALIENTES	65
	UNIVERSIDAD CUAUHTÉMOC PLANTEL AGUASCALIENTES, S.C.	5
	UNIVERSIDAD DE ESTUDIOS AVANZADOS	1
	UNIVERSIDAD DEL VALLE DE MÉXICO	1
	UNIVERSIDAD LA CONCORDIA	6
	UNIVERSIDAD PANAMERICANA, CAMPUS BONATERRA	1
	UNIVERSIDAD POLITÉCNICA DE AGUASCALIENTES	4
	UNIVERSIDAD TECNOLÓGICA DEL NORTE DE AGUASCALIENTES	2
	UNIVERSIDAD TECNOLÓGICA EL RETOÑO	1
	UNIVERSIDAD VILLASUNCION	1
	No Aplica	219
	Otras	12
C. EMPRESARIALES		198
	CENTRO DE ESTUDIOS SUPERIORES DEL ESTADO DE AGUASCALIENTES	1
	INSTITUTO TECNOLÓGICO DE AGUASCALIENTES	4
	INSTITUTO TECNOLÓGICO EL LLANO AGUASCALIENTES	1
	UNIDAD U.P.N. 011 AGUASCALIENTES	1
	UNIVERSIDAD AUTÓNOMA DE AGUASCALIENTES	30
	UNIVERSIDAD CUAUHTÉMOC PLANTEL AGUASCALIENTES, S.C.	1
	UNIVERSIDAD DE ESTUDIOS AVANZADOS	1
	UNIVERSIDAD INTERAMERICANA PARA EL DESARROLLO, CAMPUS AGUASCALIENTES	2
	UNIVERSIDAD LA CONCORDIA	2
	UNIVERSIDAD PANAMERICANA, CAMPUS BONATERRA	2
	UNIVERSIDAD POLITÉCNICA DE AGUASCALIENTES	1
	UNIVERSIDAD TECNOLÓGICA DE AGUASCALIENTES	3
	No Aplica	142
	Otras	7

26. ¿VIVE EL PADRE?

NIVEL	CENTRO	CARRERA	VIVE EL PADRE		
			TOTAL	SI	NO
		TOTAL	5313	5091	222
BACHILLERATO	C. DE EDUCACIÓN MEDIA		1297	1251	46
		BACHILLERATO	1297	1251	46
		LICENCIATURA	4016	3840	176
LICENCIATURA	C. AGROPECUARIAS		184	174	10
		INGENIERÍA AGROINDUSTRIAL	42	39	3
		INGENIERÍA EN AGRONOMÍA	41	41	0
		MEDICINA VETERINARIA Y ZOOTECNIA	101	94	7
		C. BÁSICAS	591	566	25
		ANÁLISIS QUÍMICO BIOLÓGICO	92	86	6
		BIOLOGÍA	35	34	1
		BIOTECNOLOGÍA	50	47	3
		CIENCIAS AMBIENTALES	26	25	1
		INFORMÁTICA Y TECNOLOGÍAS COMPUTACIONALES	36	36	0
		INGENIERÍA BIOQUÍMICA	49	47	2
		INGENIERÍA EN COMPUTACIÓN INTELIGENTE	47	45	2
		INGENIERÍA EN ELECTRÓNICA	34	34	0
		INGENIERÍA EN SISTEMAS COMPUTACIONALES	147	143	4
		INGENIERÍA INDUSTRIAL ESTADÍSTICA	48	44	4
		MATEMÁTICAS APLICADAS	27	25	2
		C. DE LA SALUD	630	606	24
		CULTURA FÍSICA Y DEPORTES	50	48	2
		ENFERMERÍA	152	148	4
		ESTOMATOLOGÍA	84	82	2
		MEDICINA	177	171	6
		NUTRICIÓN	77	72	5
		OPTOMETRÍA	45	41	4
		TERAPIA FÍSICA	385	44	1
		C. DEL DISEÑO Y DE LA CONSTRUCCION	482	467	15
		ARQUITECTURA	95	94	1
		DISEÑO DE INTERIORES	38	38	0
		DISEÑO DE MODA EN INDUMENTARIA Y TEXTILES	80	77	3
		DISEÑO GRÁFICO	80	80	0
		DISEÑO INDUSTRIAL	79	73	6
		INGENIERÍA CIVIL	90	86	4
		URBANISMO	20	19	1
		C. ECONÓMICAS Y ADMINISTRATIVAS	814	778	36
		ADMON. DE EMPRESAS	158	152	6
		ADMON. DE PRODUCCIÓN Y SERVICIOS	27	25	2
		ADMON. FINANCIERA	93	89	4
		COMERCIO INTERNACIONAL	60	57	3
		CONTADOR PÚBLICO	171	162	9
		ECONOMÍA	28	28	0
		GESTIÓN TURÍSTICA	47	46	1
		MERCADOTECNIA	124	115	9
		RELACIONES INDUSTRIALES	106	104	2
		C. SOCIALES Y HUMANIDADES	654	622	32
		ASESORÍA PSICOPEDAGÓGICA	47	47	0
		CIENCIAS POLÍTICAS Y ADMINISTRACIÓN PÚBLICA	45	43	2
		COMUNICACIÓN E INFORMACIÓN	59	54	5
		COMUNICACIÓN ORGANIZACIONAL	40	38	2
	DERECHO	160	154	6	
	DOCENCIA DE FRANCÉS Y ESPAÑOL COMO LENGUAS EXTRANJERAS	31	30	1	
	DOCENCIA DEL IDIOMA INGLÉS	60	55	5	
	FILOSOFÍA	17	15	2	
	HISTORIA	19	16	3	
	PSICOLOGÍA	108	105	3	
	SOCIOLOGÍA	17	16	1	
	TRABAJO SOCIAL	51	49	2	
	C. DE LAS ARTES Y LA CULTURA	138	130	8	
	ARTES CINEMATOGRAFICAS Y AUDIOVISUALES	27	26	1	
	ARTES ESCÉNICAS	24	24	0	
	CIENCIAS DEL ARTE Y GESTIÓN CULTURAL	29	27	2	
	LETRAS HISPÁNICAS	39	36	3	
	MÚSICA	19	17	2	
	C. DE LA INGENIERÍA	325	309	16	
	ING. EN MANUFACTURA Y AUTOMATIZACIÓN INDUSTRIAL	25	24	1	
	INGENIERÍA AUTOMOTRIZ	118	112	6	
	INGENIERÍA BIOMÉDICA	68	65	3	
	INGENIERÍA EN DISEÑO MECÁNICO	16	16	0	
	INGENIERÍA EN ENERGÍAS RENOVABLES	35	34	1	
	INGENIERÍA ROBÓTICA	63	58	5	
	C. EMPRESARIALES	198	188	10	
	ADMON. Y GESTIÓN FISCAL DE PYMES	43	39	4	
	AGRONEGOCIOS	35	33	2	
	COMERCIO ELECTRÓNICO	26	25	1	
	LOGÍSTICA EMPRESARIAL	94	91	3	

27. ¿VIVE LA MADRE?

NIVEL	CENTRO	CARRERA	VIVE LA MADRE		
			TOTAL	SI	NO
		TOTAL	5313	5233	80
BACHILLERATO	C. DE EDUCACIÓN MEDIA		1297	1287	10
		BACHILLERATO	1297	1287	10
		LICENCIATURA	4016	3946	70
LICENCIATURA	C. AGROPECUARIAS		184	180	4
		INGENIERÍA AGROINDUSTRIAL	42	40	2
		INGENIERÍA EN AGRONOMÍA	41	41	0
		MEDICINA VETERINARIA Y ZOOTECNIA	101	99	2
		C. BÁSICAS	591	577	14
		ANÁLISIS QUÍMICO BIOLÓGICO	92	89	3
		BIOLOGÍA	35	34	1
		BIOTECNOLOGÍA	50	47	3
		CIENCIAS AMBIENTALES	26	24	2
		INFORMÁTICA Y TECNOLOGÍAS COMPUTACIONALES	36	36	0
		INGENIERÍA BIOQUÍMICA	49	49	0
		INGENIERÍA EN COMPUTACIÓN INTELIGENTE	47	46	1
		INGENIERÍA EN ELECTRÓNICA	34	33	1
		INGENIERÍA EN SISTEMAS COMPUTACIONALES	147	145	2
		INGENIERÍA INDUSTRIAL ESTADÍSTICA	48	47	1
		MATEMÁTICAS APLICADAS	27	27	0
		C. DE LA SALUD	630	623	7
		CULTURA FÍSICA Y DEPORTES	50	50	0
		ENFERMERÍA	152	150	2
		ESTOMATOLOGÍA	84	83	1
		MEDICINA	177	177	0
		NUTRICIÓN	77	76	1
		OPTOMETRÍA	45	44	1
		TERAPIA FÍSICA	45	43	2
		C. DEL DISEÑO Y DE LA CONSTRUCCION	482	476	6
		ARQUITECTURA	95	93	2
		DISEÑO DE INTERIORES	38	38	0
		DISEÑO DE MODA EN INDUMENTARIA Y TEXTILES	80	79	1
		DISEÑO GRÁFICO	80	80	0
		DISEÑO INDUSTRIAL	79	78	1
		INGENIERÍA CIVIL	90	88	2
		URBANISMO	20	20	0
		C. ECONÓMICAS Y ADMINISTRATIVAS	814	802	12
		ADMON. DE EMPRESAS	158	153	5
		ADMON. DE PRODUCCIÓN Y SERVICIOS	27	27	0
		ADMON. FINANCIERA	93	92	1
		COMERCIO INTERNACIONAL	60	60	0
		CONTADOR PÚBLICO	171	168	3
		ECONOMÍA	28	27	1
		GESTIÓN TURÍSTICA	47	47	0
		MERCADOTECNIA	124	123	1
		RELACIONES INDUSTRIALES	106	105	1
		C. SOCIALES Y HUMANIDADES	654	638	16
		ASESORÍA PSICOPEDAGÓGICA	47	47	0
		CIENCIAS POLÍTICAS Y ADMINISTRACIÓN PÚBLICA	45	43	2
		COMUNICACIÓN E INFORMACIÓN	59	57	2
		COMUNICACIÓN ORGANIZACIONAL	40	39	1
	DERECHO	160	158	2	
	DOCENCIA DE FRANCÉS Y ESPAÑOL COMO LENGUAS EXTRANJERAS	31	31	0	
	DOCENCIA DEL IDIOMA INGLÉS	60	58	2	
	FILOSOFÍA	17	15	2	
	HISTORIA	19	18	1	
	PSICOLOGÍA	108	106	2	
	SOCIOLOGÍA	17	16	1	
	TRABAJO SOCIAL	51	50	1	
	C. DE LAS ARTES Y LA CULTURA	138	136	2	
	ARTES CINEMATOGRAFICAS Y AUDIOVISUALES	27	27	0	
	ARTES ESCÉNICAS	24	24	0	
	CIENCIAS DEL ARTE Y GESTIÓN CULTURAL	29	29	0	
	LETRAS HISPÁNICAS	39	38	1	
	MÚSICA	19	18	1	
	C. DE LA INGENIERÍA	325	321	4	
	ING. EN MANUFACTURA Y AUTOMATIZACIÓN INDUSTRIAL	25	24	1	
	INGENIERÍA AUTOMOTRIZ	118	116	2	
	INGENIERÍA BIOMÉDICA	68	68	0	
	INGENIERÍA EN DISEÑO MECÁNICO	16	16	0	
	INGENIERÍA EN ENERGÍAS RENOVABLES	35	35	0	
	INGENIERÍA ROBÓTICA	63	62	1	
	C. EMPRESARIALES	198	193	5	
	ADMON. Y GESTIÓN FISCAL DE PYMES	43	41	2	
	AGRONEGOCIOS	35	33	2	
	COMERCIO ELECTRÓNICO	26	25	1	
	LOGÍSTICA EMPRESARIAL	94	94	0	

28. ¿VIVE CON PADRES O TUTORES?

NIVEL	CENTRO	CARRERA	VIVE CON PADRES O TUTORES		
			TOTAL	SI	NO
		TOTAL	5313	5119	194
BACHILLERATO	C. DE EDUCACIÓN MEDIA		1297	1280	17
		BACHILLERATO	1297	1280	17
		LICENCIATURA	4016	3839	177
LICENCIATURA	C. AGROPECUARIAS		184	179	5
		INGENIERÍA AGROINDUSTRIAL	42	42	0
		INGENIERÍA EN AGRONOMÍA	41	36	5
		MEDICINA VETERINARIA Y ZOOTECNIA	101	101	0
		C. BÁSICAS	591	556	35
		ANÁLISIS QUÍMICO BIOLÓGICO	92	81	11
		BIOLOGÍA	35	33	2
		BIOTECNOLOGÍA	50	48	2
		CIENCIAS AMBIENTALES	26	25	1
		INFORMÁTICA Y TECNOLOGÍAS COMPUTACIONALES	36	35	1
		INGENIERÍA BIOQUÍMICA	49	46	3
		INGENIERÍA EN COMPUTACIÓN INTELIGENTE	47	46	1
		INGENIERÍA EN ELECTRÓNICA	34	33	1
		INGENIERÍA EN SISTEMAS COMPUTACIONALES	147	140	7
		INGENIERÍA INDUSTRIAL ESTADÍSTICA	48	45	3
		MATEMÁTICAS APLICADAS	27	24	3
		C. DE LA SALUD	630	606	24
		CULTURA FÍSICA Y DEPORTES	50	48	2
		ENFERMERÍA	152	146	6
		ESTOMATOLOGÍA	84	82	2
		MEDICINA	177	173	4
		NUTRICIÓN	77	74	3
		OPTOMETRÍA	45	40	5
		TERAPIA FÍSICA	45	43	2
		C. DEL DISEÑO Y DE LA CONSTRUCCION	482	465	17
		ARQUITECTURA	95	91	4
		DISEÑO DE INTERIORES	38	38	0
		DISEÑO DE MODA EN INDUMENTARIA Y TEXTILES	80	79	1
		DISEÑO GRÁFICO	80	79	1
		DISEÑO INDUSTRIAL	79	74	5
		INGENIERÍA CIVIL	90	84	6
		URBANISMO	20	20	0
		C. ECONÓMICAS Y ADMINISTRATIVAS	814	782	32
		ADMON. DE EMPRESAS	158	152	6
		ADMON. DE PRODUCCIÓN Y SERVICIOS	27	27	0
		ADMON. FINANCIERA	93	89	4
		COMERCIO INTERNACIONAL	60	57	3
		CONTADOR PÚBLICO	171	165	6
		ECONOMÍA	28	27	1
		GESTIÓN TURÍSTICA	47	46	1
		MERCADOTECNIA	124	117	7
		RELACIONES INDUSTRIALES	106	102	4
		C. SOCIALES Y HUMANIDADES	654	622	32
		ASESORÍA PSICOPEDAGÓGICA	47	47	0
		CIENCIAS POLÍTICAS Y ADMINISTRACIÓN PÚBLICA	45	41	4
		COMUNICACIÓN E INFORMACIÓN	59	56	3
		COMUNICACIÓN ORGANIZACIONAL	40	37	3
	DERECHO	160	151	9	
	DOCENCIA DE FRANCÉS Y ESPAÑOL COMO LENGUAS EXTRANJERAS	31	29	2	
	DOCENCIA DEL IDIOMA INGLÉS	60	58	2	
	FILOSOFÍA	17	14	3	
	HISTORIA	19	19	0	
	PSICOLOGÍA	108	103	5	
	SOCIOLOGÍA	17	17	0	
	TRABAJO SOCIAL	51	50	1	
	C. DE LAS ARTES Y LA CULTURA	138	126	12	
	ARTES CINEMATOGRAFICAS Y AUDIOVISUALES	27	24	3	
	ARTES ESCÉNICAS	24	23	1	
	CIENCIAS DEL ARTE Y GESTIÓN CULTURAL	29	26	3	
	LETRAS HISPÁNICAS	39	37	2	
	MÚSICA	19	16	3	
	C. DE LA INGENIERÍA	325	310	15	
	ING. EN MANUFACTURA Y AUTOMATIZACIÓN INDUSTRIAL	25	23	2	
	INGENIERÍA AUTOMOTRIZ	118	113	5	
	INGENIERÍA BIOMÉDICA	68	66	2	
	INGENIERÍA EN DISEÑO MECÁNICO	16	16	0	
	INGENIERÍA EN ENERGÍAS RENOVABLES	35	33	2	
	INGENIERÍA ROBÓTICA	63	59	4	
	C. EMPRESARIALES	198	193	5	
	ADMON. Y GESTIÓN FISCAL DE PYMES	43	43	0	
	AGRONEGOCIOS	35	34	1	
	COMERCIO ELECTRÓNICO	26	26	0	
	LOGÍSTICA EMPRESARIAL	94	90	4	

29. TIPO DE VIVIENDA QUE HABITA EL ESTUDIANTE.

NIVEL	CENTRO	CARRERA	TIPO DE VIVIENDA						
			TOTAL	CASA PROPIA	CASA RENTADA	CASA PRESTADA	CASA DE ASISTENCIA	DEPARTAMENTO	OTROS
		TOTAL	5313	4272	615	299	4	99	64
BACHILLERATO	C. DE EDUCACIÓN MEDIA		1297	1061	149	96	2	6	23
	BACHILLERATO		1297	1061	149	96	2	6	23
		LICENCIATURA	4016	3211	466	243	2	93	41
LICENCIATURA	C. AGROPECUARIAS		184	149	21	9	0	2	3
		INGENIERÍA AGROINDUSTRIAL	42	35	4	2	0	0	1
		INGENIERÍA EN AGRONOMÍA	41	35	5	1	0	0	0
		MEDICINA VETERINARIA Y ZOOTECNIA	101	79	12	6	0	2	2
		C. BÁSICAS	991	468	68	37	1	9	8
		ANÁLISIS QUÍMICO BIOLÓGICO	92	69	12	7	0	2	2
		BIOLOGÍA	35	28	6	1	0	0	0
		BIOTECNOLOGÍA	50	44	4	2	0	0	0
		CIENCIAS AMBIENTALES	26	21	2	3	0	0	0
		INFORMÁTICA Y TECNOLOGÍAS COMPUTACIONALES	36	28	4	2	0	1	1
		INGENIERÍA BIOQUÍMICA	49	38	7	4	0	0	0
		INGENIERÍA EN COMPUTACIÓN INTELIGENTE	47	37	6	1	1	1	1
		INGENIERÍA EN ELECTRÓNICA	34	29	3	0	0	1	1
		INGENIERÍA EN SISTEMAS COMPUTACIONALES	147	114	19	11	0	1	2
		INGENIERÍA INDUSTRIAL ESTADÍSTICA	48	39	3	4	0	1	1
		MATEMÁTICAS APLICADAS	27	21	2	2	0	2	0
		C. DE LA SALUD	630	520	65	32	0	7	6
		CULTURA FÍSICA Y DEPORTES	50	44	4	1	0	0	1
		ENFERMERÍA	152	115	22	11	0	2	2
		ESTOMATOLOGÍA	84	73	6	4	0	1	0
		MEDICINA	177	148	22	4	0	1	2
		NUTRICIÓN	77	61	9	5	0	2	0
		OPTOMETRÍA	45	37	2	4	0	1	1
		TERAPIA FÍSICA	45	42	0	3	0	0	0
		C. DEL DISEÑO Y DE LA CONSTRUCCION	482	382	62	24	1	6	7
		ARQUITECTURA	95	66	20	6	1	1	1
		DISEÑO DE INTERIORES	38	25	6	4	0	3	0
		DISEÑO DE MODA EN INDUMENTARIA Y TEXTILES	80	70	6	4	0	0	0
		DISEÑO GRÁFICO	80	72	5	2	0	0	1
		DISEÑO INDUSTRIAL	79	63	12	1	0	0	3
		INGENIERÍA CIVIL	90	73	9	6	0	2	0
		URBANISMO	20	13	4	1	0	0	2
		C. ECONÓMICAS Y ADMINISTRATIVAS	814	649	98	49	0	12	6
		ADMON. DE EMPRESAS	158	133	14	7	0	1	3
		ADMON. DE PRODUCCIÓN Y SERVICIOS	27	24	0	2	0	0	1
		ADMON. FINANCIERA	93	70	18	4	0	1	0
		COMERCIO INTERNACIONAL	60	49	6	2	0	2	1
		CONTADOR PÚBLICO	171	132	20	17	0	1	1
		ECONOMÍA	28	24	3	1	0	0	0
		GESTIÓN TURÍSTICA	47	39	6	2	0	0	0
		MERCADOTECNIA	124	93	19	7	0	5	0
		RELACIONES INDUSTRIALES	106	85	12	7	0	2	0
		C. SOCIALES Y HUMANIDADES	654	507	84	46	0	8	9
		ASESORIA PSICOPEDAGÓGICA	47	40	3	3	0	0	1
		CIENCIAS POLÍTICAS Y ADMINISTRACIÓN PÚBLICA	45	40	4	1	0	0	0
		COMUNICACIÓN E INFORMACIÓN	59	46	7	4	0	0	2
		COMUNICACIÓN ORGANIZACIONAL	40	26	9	4	0	1	0
	DERECHO	160	120	25	9	0	4	2	
	DOCENCIA DE FRANCÉS Y ESPAÑOL COMO LENGUAS EXTRANJERAS	31	23	4	4	0	0	0	
	DOCENCIA DEL IDIOMA INGLÉS	60	51	4	4	0	0	1	
	FILOSOFÍA	17	11	2	3	0	1	0	
	HISTORIA	19	14	3	1	0	0	1	
	PSICOLOGÍA	108	83	18	6	0	0	1	
	SOCIOLOGÍA	17	15	0	1	0	1	0	
	TRABAJO SOCIAL	51	38	5	6	0	1	1	
	C. DE LAS ARTES Y LA CULTURA	138	109	15	12	0	2	0	
	ARTES CINEMATOGRAFICAS Y AUDIOVISUALES	27	24	1	2	0	0	0	
	ARTES ESCÉNICAS	24	19	4	1	0	0	0	
	CIENCIAS DEL ARTE Y GESTIÓN CULTURAL	29	22	5	2	0	0	0	
	LETRAS HISPÁNICAS	39	31	2	4	0	2	0	
	MÚSICA	19	13	3	3	0	0	0	
	C. DE LA INGENIERÍA	325	263	34	21	0	6	1	
	ING. EN MANUFACTURA Y AUTOMATIZACIÓN INDUSTRIAL	25	21	1	3	0	0	0	
	INGENIERÍA AUTOMOTRIZ	118	101	9	6	0	2	0	
	INGENIERÍA BIOMÉDICA	68	53	9	5	0	1	0	
	INGENIERÍA EN DISEÑO MECÁNICO	16	11	3	2	0	0	0	
	INGENIERÍA EN ENERGÍAS RENOVABLES	35	31	3	0	0	1	0	
	INGENIERÍA ROBÓTICA	63	46	9	5	0	2	1	
	C. EMPRESARIALES	198	164	19	13	0	1	1	
	ADMON. Y GESTIÓN FISCAL DE PYMES	43	37	4	1	0	0	1	
	AGRONEGOCIOS	35	33	1	1	0	0	0	
	COMERCIO ELECTRÓNICO	26	21	0	5	0	0	0	
	LOGÍSTICA EMPRESARIAL	94	73	14	6	0	1	0	

30. ¿TIENE HIJOS?

NIVEL	CENTRO	CARRERA	HIJOS		
			TOTAL	SI	NO
		TOTAL	5313	89	5224
BACHILLERATO	C. DE EDUCACIÓN MEDIA		1297	2	1295
		BACHILLERATO	1297	2	1295
		LICENCIATURA	4016	87	3929
LICENCIATURA	C. AGROPECUARIAS		184	2	182
		INGENIERÍA AGROINDUSTRIAL	42	1	41
		INGENIERÍA EN AGRONOMÍA	41	1	40
		MEDICINA VETERINARIA Y ZOOTECNIA	101	0	101
	C. BÁSICAS		591	12	579
		ANÁLISIS QUÍMICO BIOLÓGICO	92	1	91
		BIOLOGÍA	35	1	34
		BIOTECNOLOGÍA	50	2	48
		CIENCIAS AMBIENTALES	26	1	25
		INFORMÁTICA Y TECNOLOGÍAS COMPUTACIONALES	36	0	36
		INGENIERÍA BIOQUÍMICA	49	0	49
		INGENIERÍA EN COMPUTACIÓN INTELIGENTE	47	1	46
		INGENIERÍA EN ELECTRÓNICA	34	0	34
		INGENIERÍA EN SISTEMAS COMPUTACIONALES	147	5	142
		INGENIERÍA INDUSTRIAL ESTADÍSTICA	48	0	48
		MATEMÁTICAS APLICADAS	27	1	26
	C. DE LA SALUD		630	12	618
		CULTURA FÍSICA Y DEPORTES	50	0	50
		ENFERMERÍA	152	4	148
		ESTOMATOLOGÍA	84	1	83
		MEDICINA	177	4	173
		NUTRICIÓN	77	1	76
		OPTOMETRÍA	45	2	43
		TERAPIA FÍSICA	45	0	45
	C. DEL DISEÑO Y DE LA CONSTRUCCION		482	4	478
		ARQUITECTURA	95	0	95
		DISEÑO DE INTERIORES	38	0	38
		DISEÑO DE MODA EN INDUMENTARIA Y TEXTILES	80	1	79
		DISEÑO GRÁFICO	80	1	79
		DISEÑO INDUSTRIAL	79	0	79
		INGENIERÍA CIVIL	90	1	89
		URBANISMO	20	1	19
	C. ECONÓMICAS Y ADMINISTRATIVAS		814	22	792
		ADMON. DE EMPRESAS	158	5	153
		ADMON. DE PRODUCCIÓN Y SERVICIOS	27	2	25
		ADMON. FINANCIERA	93	1	92
		COMERCIO INTERNACIONAL	60	0	60
		CONTADOR PÚBLICO	171	7	164
		ECONOMÍA	28	0	28
		GESTIÓN TURÍSTICA	47	0	47
		MERCADOTECNIA	124	3	121
		RELACIONES INDUSTRIALES	106	4	102
	C. SOCIALES Y HUMANIDADES		654	19	635
		ASESORÍA PSICOPEDAGÓGICA	47	2	45
		CIENCIAS POLÍTICAS Y ADMINISTRACIÓN PÚBLICA	45	2	43
		COMUNICACIÓN E INFORMACIÓN	59	1	58
		COMUNICACIÓN ORGANIZACIONAL	40	0	40
		DERECHO	160	3	157
		DOCENCIA DE FRANCÉS Y ESPAÑOL COMO LENGUAS EXTRANJERAS	31	2	29
		DOCENCIA DEL IDIOMA INGLÉS	60	2	58
		FILOSOFÍA	17	2	15
		HISTORIA	19	0	19
		PSICOLOGÍA	108	2	106
		SOCIOLOGÍA	17	0	17
		TRABAJO SOCIAL	51	3	48
	C. DE LAS ARTES Y LA CULTURA		138	4	134
		ARTES CINEMATOGRAFICAS Y AUDIOVISUALES	27	3	24
		ARTES ESCÉNICAS	24	1	23
		CIENCIAS DEL ARTE Y GESTIÓN CULTURAL	29	0	29
		LETRAS HISPÁNICAS	39	0	39
		MÚSICA	19	0	19
	C. DE LA INGENIERÍA		325	5	320
		ING. EN MANUFACTURA Y AUTOMATIZACIÓN INDUSTRIAL	25	1	24
		INGENIERÍA AUTOMOTRIZ	118	2	116
		INGENIERÍA BIOMÉDICA	68	2	66
		INGENIERÍA EN DISEÑO MECÁNICO	16	0	16
		INGENIERÍA EN ENERGÍAS RENOVABLES	35	0	35
		INGENIERÍA ROBÓTICA	63	0	63
	C. EMPRESARIALES		198	7	191
		ADMON. Y GESTIÓN FISCAL DE PYMES	43	3	40
		AGRONEGOCIOS	35	2	33
		COMERCIO ELECTRÓNICO	26	1	25
		LOGÍSTICA EMPRESARIAL	94	1	93

31. ¿TRABAJA EL ALUMNO?

NIVEL	CENTRO	CARRERA	TRABAJA		
			TOTAL	SI	NO
		TOTAL	5313	1076	4237
BACHILLERATO	C. DE EDUCACIÓN MEDIA		1297	45	1252
		BACHILLERATO	1297	45	1252
		LICENCIATURA	4016	1031	2985
LICENCIATURA	C. AGROPECUARIAS		184	58	126
		INGENIERÍA AGROINDUSTRIAL	42	14	28
		INGENIERÍA EN AGRONOMÍA	41	18	23
		MEDICINA VETERINARIA Y ZOOTECNIA	101	26	75
	C. BÁSICAS		591	130	461
		ANÁLISIS QUÍMICO BIOLÓGICO	92	15	77
		BIOLOGÍA	35	7	28
		BIOTECNOLOGÍA	50	12	38
		CIENCIAS AMBIENTALES	26	7	19
		INFORMÁTICA Y TECNOLOGÍAS COMPUTACIONALES	36	12	24
		INGENIERÍA BIOQUÍMICA	49	6	43
		INGENIERÍA EN COMPUTACIÓN INTELIGENTE	47	9	38
		INGENIERÍA EN ELECTRÓNICA	34	9	25
		INGENIERÍA EN SISTEMAS COMPUTACIONALES	147	31	116
		INGENIERÍA INDUSTRIAL ESTADÍSTICA	48	15	33
		MATEMÁTICAS APLICADAS	27	7	20
	C. DE LA SALUD		630	120	510
		CULTURA FÍSICA Y DEPORTES	50	15	35
		ENFERMERÍA	152	29	123
		ESTOMATOLOGÍA	84	16	68
		MEDICINA	177	26	151
		NUTRICIÓN	77	17	60
		OPTOMETRÍA	45	12	33
		TERAPIA FÍSICA	45	5	40
	C. DEL DISEÑO Y DE LA CONSTRUCCION		482	115	367
		ARQUITECTURA	95	12	83
		DISEÑO DE INTERIORES	38	9	29
		DISEÑO DE MODA EN INDUMENTARIA Y TEXTILES	80	28	52
		DISEÑO GRÁFICO	80	17	63
		DISEÑO INDUSTRIAL	79	18	61
		INGENIERÍA CIVIL	90	20	70
		URBANISMO	20	11	9
	C. ECONÓMICAS Y ADMINISTRATIVAS		814	237	577
		ADMON. DE EMPRESAS	158	54	104
		ADMON. DE PRODUCCIÓN Y SERVICIOS	27	9	18
		ADMON. FINANCIERA	93	35	58
		COMERCIO INTERNACIONAL	60	14	46
		CONTADOR PÚBLICO	171	47	124
		ECONOMÍA	28	12	16
		GESTIÓN TURÍSTICA	47	9	38
		MERCADOTECNIA	124	34	90
		RELACIONES INDUSTRIALES	106	23	83
	C. SOCIALES Y HUMANIDADES		634	178	476
		ASESORÍA PSICOPEDAGÓGICA	47	9	38
		CIENCIAS POLÍTICAS Y ADMINISTRACIÓN PÚBLICA	45	16	29
		COMUNICACIÓN E INFORMACIÓN	59	18	41
		COMUNICACIÓN ORGANIZACIONAL	40	16	24
		DERECHO	160	33	127
		DOCENCIA DE FRANCÉS Y ESPAÑOL COMO LENGUAS EXTRANJERAS	31	12	19
		DOCENCIA DEL IDIOMA INGLÉS	60	18	42
		FILOSOFÍA	17	4	13
		HISTORIA	19	6	13
		PSICOLOGÍA	108	27	81
		SOCIOLOGÍA	17	2	15
		TRABAJO SOCIAL	51	17	34
	C. DE LAS ARTES Y LA CULTURA		138	43	95
		ARTES CINEMATOGRAFICAS Y AUDIOVISUALES	27	13	14
		ARTES ESCÉNICAS	24	9	15
		CIENCIAS DEL ARTE Y GESTIÓN CULTURAL	29	8	21
		LETRAS HISPÁNICAS	39	6	33
		MÚSICA	19	7	12
	C. DE LA INGENIERÍA		325	101	224
		ING. EN MANUFACTURA Y AUTOMATIZACIÓN INDUSTRIAL	25	10	15
		INGENIERÍA AUTOMOTRIZ	118	39	79
		INGENIERÍA BIOMÉDICA	68	13	55
		INGENIERÍA EN DISEÑO MECÁNICO	16	8	8
		INGENIERÍA EN ENERGÍAS RENOVABLES	35	12	23
		INGENIERÍA ROBÓTICA	63	19	44
	C. EMPRESARIALES		198	49	149
		ADMON. Y GESTIÓN FISCAL DE PYMES	43	8	35
		AGRONEGOCIOS	35	16	19
		COMERCIO ELECTRÓNICO	26	8	18
		LOGÍSTICA EMPRESARIAL	94	17	77

32. ¿LA EMPRESA DONDE LABORA ES FAMILIAR?

NIVEL	CENTRO	CARRERA	EMPRESA FAMILIAR			
			TOTAL	SI	NO	NO APLICA
		TOTAL	5313	433	643	4237
BACHILLERATO	C. DE EDUCACIÓN MEDIA		1297	35	10	1252
		BACHILLERATO	1297	35	10	1252
		LICENCIATURA	4016	398	633	2985
LICENCIATURA	C. AGROPECUARIAS		184	26	32	126
		INGENIERÍA AGROINDUSTRIAL	42	8	6	28
		INGENIERÍA EN AGRONOMÍA	41	8	10	23
		MEDICINA VETERINARIA Y ZOOTECNIA	101	10	16	75
	C. BASICAS		591	51	79	461
		ANÁLISIS QUÍMICO BIOLÓGICO	92	2	13	77
		BIOLOGÍA	35	1	6	28
		BIOTECNOLOGÍA	50	6	6	38
		CIENCIAS AMBIENTALES	26	1	6	19
		INFORMÁTICA Y TECNOLOGÍAS COMPUTACIONALES	36	3	9	24
		INGENIERÍA BIOQUÍMICA	49	3	3	43
		INGENIERÍA EN COMPUTACIÓN INTELIGENTE	47	4	5	38
		INGENIERÍA EN ELECTRÓNICA	34	8	1	25
		INGENIERÍA EN SISTEMAS COMPUTACIONALES	147	12	19	116
		INGENIERÍA INDUSTRIAL ESTADÍSTICA	48	9	6	33
		MATEMÁTICAS APLICADAS	27	2	5	20
	C. DE LA SALUD		630	47	73	510
		CULTURA FÍSICA Y DEPORTES	50	7	8	35
		ENFERMERÍA	152	9	20	123
		ESTOMATOLOGÍA	84	6	10	68
		MEDICINA	177	11	15	151
		NUTRICIÓN	77	7	10	60
		OPTOMETRÍA	45	5	7	33
		TERAPIA FÍSICA	45	2	3	40
	C. DEL DISEÑO Y DE LA CONSTRUCCION		482	50	65	367
		ARQUITECTURA	95	5	7	83
		DISEÑO DE INTERIORES	38	1	8	29
		DISEÑO DE MODA EN INDUMENTARIA Y TEXTILES	80	15	13	52
		DISEÑO GRÁFICO	80	7	10	63
		DISEÑO INDUSTRIAL	79	9	9	61
		INGENIERÍA CIVIL	90	7	13	70
		URBANISMO	20	6	5	9
	C. ECONOMICAS Y ADMINISTRATIVAS		814	80	157	577
		ADMN. DE EMPRESAS	158	21	33	104
		ADMN. DE PRODUCCIÓN Y SERVICIOS	27	2	7	18
		ADMN. FINANCIERA	93	13	22	58
		COMERCIO INTERNACIONAL	60	4	10	46
		CONTADOR PÚBLICO	171	15	32	124
		ECONOMÍA	28	4	8	16
		GESTIÓN TURÍSTICA	47	2	7	38
		MERCADOTECNIA	124	12	22	90
		RELACIONES INDUSTRIALES	106	7	16	83
	C. SOCIALES Y HUMANIDADES		654	55	123	476
		ASESORIA PSICOPEDAGÓGICA	47	0	9	38
		CIENCIAS POLÍTICAS Y ADMINISTRACIÓN PÚBLICA	45	6	10	29
		COMUNICACIÓN E INFORMACIÓN	59	8	10	41
		COMUNICACIÓN ORGANIZACIONAL	40	9	7	24
		DERECHO	160	12	21	127
		DOCENCIA DE FRANCÉS Y ESPAÑOL COMO LENGUAS EXTRANJERAS	31	1	11	19
		DOCENCIA DEL IDIOMA INGLÉS	60	5	13	42
		FILOSOFÍA	17	3	1	13
		HISTORIA	19	1	5	13
		PSICOLOGÍA	108	8	19	81
		SOCIOLOGÍA	17	1	1	15
		TRABAJO SOCIAL	51	1	16	34
	C. DE LAS ARTES Y LA CULTURA		138	13	30	95
		ARTES CINEMATOGRAFICAS Y AUDIOVISUALES	27	4	9	14
		ARTES ESCÉNICAS	24	3	6	15
		CIENCIAS DEL ARTE Y GESTIÓN CULTURAL	29	3	5	21
		LETRAS HISPÁNICAS	39	1	5	33
		MÚSICA	19	2	5	12
	C. DE LA INGENIERÍA		325	46	55	224
		ING. EN MANUFACTURA Y AUTOMATIZACIÓN INDUSTRIAL	25	6	4	15
		INGENIERÍA AUTOMOTRIZ	118	21	18	79
		INGENIERÍA BIOMÉDICA	68	3	10	55
		INGENIERÍA EN DISEÑO MECÁNICO	16	4	4	8
		INGENIERÍA EN ENERGÍAS RENOVABLES	35	6	6	23
		INGENIERÍA ROBÓTICA	63	6	13	44
	C. EMPRESARIALES		198	30	19	149
		ADMN. Y GESTIÓN FISCAL DE PYMES	43	2	6	35
		AGRONEGOCIOS	35	14	2	19
		COMERCIO ELECTRÓNICO	26	5	3	18
		LOGÍSTICA EMPRESARIAL	94	9	8	77

33. SECTOR PRODUCTIVO DONDE LABORA.

NIVEL	CENTRO	CARRERA	SECTOR PRODUCTIVO				
			TOTAL	SERVICIOS	COMERCIO	INDUSTRIA	NO APLICA
TOTAL			5313	484	516	76	4237
BACHILLERATO	C. DE EDUCACIÓN MEDIA		1297	14	27	4	1252
		BACHILLERATO	1297	14	27	4	1252
LICENCIATURA			4016	470	489	72	2965
LICENCIATURA	C. AGROPECUARIAS		184	19	34	5	126
		INGENIERÍA AGROINDUSTRIAL	42	4	9	1	28
		INGENIERÍA EN AGRONOMÍA	41	7	9	2	23
		MEDICINA VETERINARIA Y ZOOTECNIA	101	8	16	2	75
	C. BÁSICAS		591	57	69	4	461
		ANÁLISIS QUÍMICO BIOLÓGICO	92	7	7	1	77
		BIOLOGÍA	35	5	2	0	28
		BIOTECNOLOGÍA	50	5	6	1	38
		CIENCIAS AMBIENTALES	26	4	3	0	19
		INFORMÁTICA Y TECNOLOGÍAS COMPUTACIONALES	36	8	3	1	24
		INGENIERÍA BIOQUÍMICA	49	3	3	0	43
		INGENIERÍA EN COMPUTACIÓN INTELIGENTE	47	2	6	1	38
		INGENIERÍA EN ELECTRÓNICA	34	1	8	0	25
		INGENIERÍA EN SISTEMAS COMPUTACIONALES	147	15	16	0	116
		INGENIERÍA INDUSTRIAL ESTADÍSTICA	48	3	12	0	33
		MATEMÁTICAS APLICADAS	27	4	3	0	20
	C. DE LA SALUD		630	42	70	8	510
		CULTURA FÍSICA Y DEPORTES	50	7	8	0	35
		ENFERMERÍA	152	9	17	3	123
		ESTOMATOLOGÍA	84	7	8	1	68
		MEDICINA	177	13	10	3	151
		NUTRICIÓN	77	2	14	1	60
		OPTOMETRÍA	45	4	8	0	33
		TERAPIA FÍSICA	45	0	5	0	40
	C. DEL DISEÑO Y DE LA CONSTRUCCION		482	46	64	5	367
		ARQUITECTURA	95	5	7	0	83
		DISEÑO DE INTERIORES	38	7	2	0	29
		DISEÑO DE MODA EN INDUMENTARIA Y TEXTILES	80	7	21	0	52
		DISEÑO GRÁFICO	80	6	10	1	63
		DISEÑO INDUSTRIAL	79	6	10	2	61
		INGENIERÍA CIVIL	90	9	10	1	70
		URBANISMO	20	6	4	1	9
	C. ECONÓMICAS Y ADMINISTRATIVAS		814	118	103	16	577
		ADMON. DE EMPRESAS	158	27	26	1	104
		ADMON. DE PRODUCCIÓN Y SERVICIOS	27	5	2	2	18
		ADMON. FINANCIERA	93	16	17	2	58
		COMERCIO INTERNACIONAL	60	9	3	2	46
		CONTADOR PÚBLICO	171	29	17	1	124
		ECONOMÍA	28	4	5	3	16
		GESTIÓN TURÍSTICA	47	4	4	1	38
		MERCADOTECNIA	124	14	19	1	90
		RELACIONES INDUSTRIALES	106	10	10	3	83
	C. SOCIALES Y HUMANIDADES		654	91	71	16	476
		ASESORÍA PSICOPEDAGÓGICA	47	6	2	1	38
		CIENCIAS POLÍTICAS Y ADMINISTRACIÓN PÚBLICA	45	9	3	4	29
		COMUNICACIÓN E INFORMACIÓN	59	9	9	0	41
		COMUNICACIÓN ORGANIZACIONAL	40	6	8	2	24
		DERECHO	160	17	14	2	127
		DOCENCIA DE FRANCÉS Y ESPAÑOL COMO LENGUAS EXTRANJERAS	31	5	6	1	19
		DOCENCIA DEL IDIOMA INGLÉS	60	8	8	2	42
		FILOSOFÍA	17	1	1	2	13
		HISTORIA	19	4	2	0	13
		PSICOLOGÍA	108	17	8	2	81
		SOCIOLOGÍA	17	1	1	0	15
		TRABAJO SOCIAL	51	8	9	0	34
	C. DE LAS ARTES Y LA CULTURA		138	25	18	0	95
		ARTES CINEMATOGRAFICAS Y AUDIOVISUALES	27	8	5	0	14
		ARTES ESCÉNICAS	24	5	4	0	15
		CIENCIAS DEL ARTE Y GESTIÓN CULTURAL	29	1	7	0	21
		LETRAS HISPÁNICAS	39	5	1	0	33
		MÚSICA	19	6	1	0	12
	C. DE LA INGENIERÍA		325	47	37	17	224
		ING. EN MANUFACTURA Y AUTOMATIZACIÓN INDUSTRIAL	25	4	4	2	15
		INGENIERÍA AUTOMOTRIZ	118	18	13	8	79
		INGENIERÍA BIOMÉDICA	68	5	7	1	55
		INGENIERÍA EN DISEÑO MECÁNICO	16	4	3	1	8
		INGENIERÍA EN ENERGÍAS RENOVABLES	35	8	4	0	23
		INGENIERÍA ROBÓTICA	63	8	6	5	44
	C. EMPRESARIALES		198	25	23	1	149
		ADMON. Y GESTIÓN FISCAL DE PYMES	43	5	3	0	35
		AGRONEGOCIOS	35	5	11	0	19
		COMERCIO ELECTRÓNICO	26	3	4	1	18
		LOGÍSTICA EMPRESARIAL	94	12	5	0	77

34. HORAS DE TRABAJO.

NIVEL	CENTRO	CARRERA	HORAS DE TRABAJO						
			TOTAL	CUARENTA	TREINTA	VEINTE	DIEZ	CINCO	NO APLICA
		TOTAL	5313	300	252	277	181	86	4237
BACHILLERATO	C. DE EDUCACIÓN MEDIA		1297	2	5	8	16	14	1252
	BACHILLERATO		1297	2	5	8	16	14	1252
LICENCIATURA	LICENCIATURA		4016	290	247	269	145	72	2985
	C. AGROPECUARIAS		184	20	12	16	6	4	126
		INGENIERÍA AGROINDUSTRIAL	42	2	5	3	2	2	28
		INGENIERÍA EN AGRONOMÍA	41	8	1	5	4	0	23
		MEDICINA VETERINARIA Y ZOOTECNIA	101	10	6	8	0	2	75
	C. BASICAS		591	34	32	36	19	9	461
		ANÁLISIS QUÍMICO BIOLÓGICO	92	6	2	5	2	0	77
		BIOLOGÍA	35	2	3	2	0	0	28
		BIOTECNOLOGÍA	50	2	1	2	5	2	38
		CIENCIAS AMBIENTALES	28	3	3	0	1	0	19
		INFORMÁTICA Y TECNOLOGÍAS COMPUTACIONALES	36	3	6	1	1	1	24
		INGENIERÍA BIOQUÍMICA	49	1	1	2	2	0	43
		INGENIERÍA EN COMPUTACIÓN INTELIGENTE	47	1	2	6	0	0	38
		INGENIERÍA EN ELECTRÓNICA	34	2	1	4	1	1	25
		INGENIERÍA EN SISTEMAS COMPUTACIONALES	147	9	10	10	1	1	116
		INGENIERÍA INDUSTRIAL ESTADÍSTICA	48	2	2	2	5	4	33
		MATEMÁTICAS APLICADAS	27	3	1	2	1	0	20
	C. DE LA SALUD		630	41	29	27	13	10	510
		CULTURA FÍSICA Y DEPORTES	50	3	5	6	1	0	35
		ENFERMERÍA	152	17	6	3	2	1	123
		ESTOMATOLOGÍA	84	4	6	2	3	1	68
		MEDICINA	177	3	9	7	3	4	151
		NUTRICIÓN	77	8	0	4	2	3	60
		OPTOMETRÍA	45	5	2	3	1	1	33
		TERAPIA FÍSICA	45	1	1	2	1	0	40
	C. DEL DISEÑO Y DE LA CONSTRUCCION		482	31	31	24	19	10	367
		ARQUITECTURA	95	1	4	5	2	0	83
		DISEÑO DE INTERIORES	38	3	4	0	1	1	29
		DISEÑO DE MODA EN INDUMENTARIA Y TEXTILES	80	7	7	5	6	3	52
		DISEÑO GRÁFICO	80	4	3	5	4	1	63
		DISEÑO INDUSTRIAL	79	6	4	5	2	1	61
		INGENIERÍA CIVIL	90	5	7	4	2	2	70
		URBANISMO	20	5	2	0	2	2	9
	C. ECONOMICAS Y ADMINISTRATIVAS		814	67	63	65	28	14	577
		ADMN. DE EMPRESAS	158	21	14	13	3	3	104
		ADMN. DE PRODUCCIÓN Y SERVICIOS	27	5	1	2	1	0	18
		ADMN. FINANCIERA	93	9	6	9	9	2	58
		COMERCIO INTERNACIONAL	60	4	5	3	2	0	46
		CONTADOR PÚBLICO	171	9	11	18	7	2	124
		ECONOMÍA	28	2	3	6	0	1	16
		GESTIÓN TURÍSTICA	47	3	4	0	0	2	38
		MERCADOTECNIA	124	7	9	11	4	3	90
		RELACIONES INDUSTRIALES	106	7	10	3	2	1	83
	C. SOCIALES Y HUMANIDADES		654	52	40	53	20	13	476
		ASESORÍA PSICOPEDAGÓGICA	47	2	2	4	1	0	38
		CIENCIAS POLÍTICAS Y ADMINISTRACIÓN PÚBLICA	45	6	2	3	3	2	29
		COMUNICACIÓN E INFORMACIÓN	59	3	3	5	5	2	41
	COMUNICACIÓN ORGANIZACIONAL	40	5	4	4	1	2	24	
	DERECHO	160	6	7	10	5	5	127	
	DOCENCIA DE FRANCÉS Y ESPAÑOL COMO LENGUAS EXTRANJERAS	31	6	3	2	1	0	19	
	DOCENCIA DEL IDIOMA INGLÉS	60	8	5	5	0	0	42	
	FILOSOFÍA	17	1	2	1	0	0	13	
	HISTORIA	19	2	2	1	0	1	13	
	PSICOLOGÍA	108	9	3	13	2	0	81	
	SOCIOLOGÍA	17	1	0	0	1	0	15	
	TRABAJO SOCIAL	51	3	7	5	1	1	34	
C. DE LAS ARTES Y LA CULTURA		138	12	12	7	8	4	95	
	ARTES CINEMATOGRAFICAS Y AUDIOVISUALES	27	2	4	5	1	1	14	
	ARTES ESCÉNICAS	24	2	1	1	4	1	15	
	CIENCIAS DEL ARTE Y GESTIÓN CULTURAL	29	3	3	1	0	1	21	
	LETRAS HISPÁNICAS	39	4	1	0	1	0	33	
	MÚSICA	19	1	3	0	2	1	12	
C. DE LA INGENIERÍA		325	32	23	22	20	4	224	
	ING. EN MANUFACTURA Y AUTOMATIZACIÓN INDUSTRIAL	25	4	3	1	2	0	15	
	INGENIERÍA AUTOMOTRIZ	118	12	5	9	10	3	79	
	INGENIERÍA BIOMÉDICA	68	6	5	0	2	0	55	
	INGENIERÍA EN DISEÑO MECÁNICO	16	2	1	4	1	0	8	
	INGENIERÍA EN ENERGÍAS RENOVABLES	35	1	5	5	0	1	23	
	INGENIERÍA ROBÓTICA	63	7	4	3	5	0	44	
C. EMPRESARIALES		190	9	5	19	12	4	149	
	ADMN. Y GESTIÓN FISCAL DE PYMES	43	2	1	2	3	0	35	
	AGRONEGOCIOS	35	2	2	6	4	2	19	
	COMERCIO ELECTRÓNICO	26	2	1	4	0	1	18	
	LOGÍSTICA EMPRESARIAL	94	3	1	7	5	1	77	

35. MOTIVO POR EL CUAL TRABAJA EL ALUMNO.

NIVEL	CENTRO	CARRERA	MOTIVO					
			TOTAL	COMO AYUDA ECONOMICA	PARA SOSTENERTE	PARA SOSTENER A TU FAMILIA	SÓLO PORQUE TE GUSTA	NO APLICA
TOTAL			5313	579	222	63	212	4237
BACHILLERATO	C. DE EDUCACIÓN MEDIA		1297	27	2	0	16	1252
	BACHILLERATO		1297	27	2	0	16	1252
LICENCIATURA			4016	552	220	63	196	2985
LICENCIATURA	C. AGROPECUARIAS		184	33	9	3	13	126
	INGENIERIA AGROINDUSTRIAL		42	6	2	0	6	28
	INGENIERIA EN AGRONOMIA		41	9	2	2	5	23
	MEDICINA VETERINARIA Y ZOOTECNIA		101	18	5	1	2	75
	C. BASICAS		591	63	33	13	21	461
	ANALISIS QUIMICO BIOLÓGICO		92	9	4	1	1	77
	BIOLOGIA		35	2	2	2	1	28
	BIOTECNOLOGIA		50	6	1	2	3	38
	CIENCIAS AMBIENTALES		26	4	2	1	0	19
	INFORMÁTICA Y TECNOLOGÍAS COMPUTACIONALES		36	6	4	1	1	24
	INGENIERIA BIOQUÍMICA		49	4	0	0	2	43
	INGENIERIA EN COMPUTACIÓN INTELIGENTE		47	4	1	2	2	38
	INGENIERIA EN ELECTRÓNICA		34	3	5	0	1	25
	INGENIERIA EN SISTEMAS COMPUTACIONALES		147	14	9	3	5	116
	INGENIERIA INDUSTRIAL ESTADÍSTICA		48	8	2	1	4	33
	MATEMÁTICAS APLICADAS		27	3	3	0	1	20
	C. DE LA SALUD		630	73	20	7	20	510
	CULTURA FÍSICA Y DEPORTES		50	10	3	0	2	35
	ENFERMERIA		152	17	4	3	5	123
	ESTOMATOLOGIA		84	9	3	1	3	68
	MEDICINA		177	13	4	1	8	151
	NUTRICIÓN		77	13	3	1	0	60
	OPTOMETRÍA		45	7	2	1	2	33
	TERAPIA FÍSICA		45	4	1	0	0	40
	C. DEL DISEÑO Y DE LA CONSTRUCCION		482	63	25	5	22	367
	ARQUITECTURA		95	8	1	0	3	83
	DISEÑO DE INTERIORES		38	3	6	0	0	29
	DISEÑO DE MODA EN INDUMENTARIA Y TEXTILES		80	15	6	0	7	52
	DISEÑO GRÁFICO		80	13	0	1	3	63
	DISEÑO INDUSTRIAL		79	7	4	2	5	61
	INGENIERIA CIVIL		90	13	4	1	2	70
	URBANISMO		20	4	4	1	2	9
	C. ECONOMICAS Y ADMINISTRATIVAS		814	123	53	11	50	577
	ADMON. DE EMPRESAS		158	24	17	4	9	104
	ADMON. DE PRODUCCIÓN Y SERVICIOS		27	5	2	1	1	18
	ADMON. FINANCIERA		93	17	6	0	12	58
	COMERCIO INTERNACIONAL		60	9	3	0	2	46
	CONTADOR PÚBLICO		171	28	10	3	6	124
	ECONOMIA		28	4	1	1	6	16
	GESTIÓN TURÍSTICA		47	5	1	0	3	38
	MERCADOTECNIA		124	18	6	2	8	90
	RELACIONES INDUSTRIALES		106	13	7	0	3	83
	C. SOCIALES Y HUMANIDADES		654	91	35	14	38	476
	ASESORIA PSICOPEAGÓGICA		47	5	3	0	1	38
	CIENCIAS POLÍTICAS Y ADMINISTRACIÓN PÚBLICA		45	7	4	2	3	29
	COMUNICACIÓN E INFORMACIÓN		58	8	5	0	5	41
	COMUNICACIÓN ORGANIZACIONAL		40	10	0	0	6	24
DERECHO		160	18	5	2	8	127	
DOCENCIA DE FRANCÉS Y ESPAÑOL COMO LENGUAS EXTRANJERAS		31	8	2	2	0	19	
DOCENCIA DEL IDIOMA INGLÉS		60	8	4	4	2	42	
FILOSOFÍA		17	1	1	1	1	13	
HISTORIA		19	4	1	1	0	13	
PSICOLOGÍA		108	11	7	0	9	81	
SOCIOLOGÍA		17	1	0	1	0	15	
TRABAJO SOCIAL		51	10	3	1	3	34	
C. DE LAS ARTES Y LA CULTURA		138	20	14	4	5	95	
ARTES CINEMATOGRAFICAS Y AUDIOVISUALES		27	4	3	3	3	14	
ARTES ESCÉNICAS		24	6	1	1	1	15	
CIENCIAS DEL ARTE Y GESTIÓN CULTURAL		29	4	3	0	1	21	
LETRAS HISPÁNICAS		39	3	3	0	0	33	
MÚSICA		19	3	4	0	0	12	
C. DE LA INGENIERÍA		325	56	22	6	17	224	
ING. EN MANUFACTURA Y AUTOMATIZACIÓN INDUSTRIAL		25	5	2	2	1	15	
INGENIERIA AUTOMOTRIZ		118	19	9	2	9	79	
INGENIERIA BIOMÉDICA		68	6	4	1	2	55	
INGENIERIA EN DISEÑO MECÁNICO		16	4	2	1	1	8	
INGENIERIA EN ENERGÍAS RENOVABLES		35	10	1	0	1	23	
INGENIERIA ROBÓTICA		63	12	4	0	3	44	
C. EMPRESARIALES		198	30	9	0	10	149	
ADMON. Y GESTIÓN FISCAL DE PYMES		43	5	2	0	1	35	
AGRONEGOCIOS		35	10	2	0	4	19	
COMERCIO ELECTRÓNICO		26	5	3	0	0	18	
LOGÍSTICA EMPRESARIAL		94	10	2	0	5	77	

36. INGRESO MENSUAL DEL ALUMNO DERIVADO DE SU TRABAJO (PARTE 1 DE 2).

NIVEL	CENTRO	CARRERA	INGRESO MENSUAL				
			TOTAL	MENOS DE \$ 1,866.00	HASTA \$ 3,732.00	HASTA \$ 5,998.00	HASTA \$ 7,464.00
TOTAL			5313	662	296	82	23
BACHILLERATO	C. DE EDUCACIÓN MEDIA		1297	41	3	1	0
		BACHILLERATO	1297	41	3	1	0
LICENCIATURA			4016	621	293	81	23
LICENCIATURA	C. AGROPECUARIAS		184	31	16	7	3
		INGENIERÍA AGROINDUSTRIAL	42	8	4	1	0
		INGENIERÍA EN AGRONOMÍA	41	10	5	1	2
		MEDICINA VETERINARIA Y ZOOTECNIA	101	13	7	5	1
	C. BASICAS		591	83	35	10	1
		ANÁLISIS QUÍMICO BIOLÓGICO	92	9	5	1	0
		BIOLOGÍA	35	2	3	2	0
		BIOTECNOLOGÍA	50	10	2	0	0
		CIENCIAS AMBIENTALES	26	3	3	1	0
		INFORMÁTICA Y TECNOLOGÍAS COMPUTACIONALES	36	7	5	0	0
		INGENIERÍA BIOQUÍMICA	49	3	1	2	0
		INGENIERÍA EN COMPUTACIÓN INTELIGENTE	47	6	3	0	0
		INGENIERÍA EN ELECTRÓNICA	34	7	1	1	0
		INGENIERÍA EN SISTEMAS COMPUTACIONALES	147	18	9	2	1
		INGENIERÍA INDUSTRIAL ESTADÍSTICA	48	14	1	0	0
		MATEMÁTICAS APLICADAS	27	4	2	1	0
	C. DE LA SALUD		630	70	36	10	2
		CULTURA FÍSICA Y DEPORTES	50	10	4	1	0
		ENFERMERÍA	152	14	12	2	1
		ESTOMATOLOGÍA	84	9	6	1	0
		MEDICINA	177	16	7	1	1
		NUTRICIÓN	77	12	3	2	0
		OPTOMETRÍA	45	5	4	2	0
		TERAPIA FÍSICA	45	4	0	1	0
	C. DEL DISEÑO Y DE LA CONSTRUCCION		482	75	28	10	2
		ARQUITECTURA	95	6	5	1	0
		DISEÑO DE INTERIORES	38	5	3	1	0
		DISEÑO DE MODA EN INDUMENTARIA Y TEXTILES	80	21	4	2	1
		DISEÑO GRÁFICO	80	11	5	1	0
		DISEÑO INDUSTRIAL	79	13	4	0	1
		INGENIERÍA CIVIL	90	12	5	3	0
		URBANISMO	20	7	2	2	0
	C. ECONOMICAS Y ADMINISTRATIVAS		814	134	75	20	7
		ADMON. DE EMPRESAS	158	24	22	6	2
		ADMON. DE PRODUCCIÓN Y SERVICIOS	27	5	4	0	0
		ADMON. FINANCIERA	93	23	7	3	2
		COMERCIO INTERNACIONAL	60	5	4	4	0
		CONTADOR PÚBLICO	171	33	10	2	2
		ECONOMÍA	28	6	4	2	0
		GESTIÓN TURÍSTICA	47	4	3	1	1
		MERCADOTECNIA	124	22	10	2	0
		RELACIONES INDUSTRIALES	106	12	11	0	0
	C. SOCIALES Y HUMANIDADES		654	113	45	13	3
		ASESORÍA PSICOPEDAGÓGICA	47	4	3	1	0
		CIENCIAS POLÍTICAS Y ADMINISTRACIÓN PÚBLICA	45	8	7	1	0
		COMUNICACIÓN E INFORMACIÓN	59	13	4	1	0
		COMUNICACIÓN ORGANIZACIONAL	40	11	2	2	0
		DERECHO	160	21	8	2	2
		DOCENCIA DE FRANCÉS Y ESPAÑOL COMO LENGUAS EXTRANJERAS	31	7	3	1	0
		DOCENCIA DEL IDIOMA INGLÉS	60	10	6	2	0
		FILOSOFÍA	17	3	0	1	0
		HISTORIA	19	5	1	0	0
		PSICOLOGÍA	108	17	6	2	1
		SOCIOLOGÍA	17	1	1	0	0
		TRABAJO SOCIAL	51	13	4	0	0
	C. DE LAS ARTES Y LA CULTURA		138	19	17	3	3
		ARTES CINEMATOGRAFICAS Y AUDIOVISUALES	27	5	4	2	1
		ARTES ESCÉNICAS	24	6	3	0	0
		CIENCIAS DEL ARTE Y GESTIÓN CULTURAL	29	3	4	0	1
		LETRAS HISPÁNICAS	39	2	3	0	1
		MÚSICA	19	3	3	1	0
	C. DE LA INGENIERÍA		325	63	29	5	2
		ING. EN MANUFACTURA Y AUTOMATIZACIÓN INDUSTRIAL	25	6	3	1	0
		INGENIERÍA AUTOMOTRIZ	118	24	12	2	1
		INGENIERÍA BIOMÉDICA	68	7	5	1	0
		INGENIERÍA EN DISEÑO MECÁNICO	16	5	2	1	0
		INGENIERÍA EN ENERGÍAS RENOVABLES	35	7	3	0	1
		INGENIERÍA ROBÓTICA	63	14	4	0	0
	C. EMPRESARIALES		198	33	12	3	0
		ADMON. Y GESTIÓN FISCAL DE PYMES	43	3	4	1	0
		AGRONEGOCIOS	35	11	3	1	0
		COMERCIO ELECTRÓNICO	26	6	1	1	0
		LOGÍSTICA EMPRESARIAL	94	13	4	0	0

37. INGRESO MENSUAL DEL ALUMNO DERIVADO DE SU TRABAJO (PARTE 2 DE 2).

NIVEL	CENTRO	CARRERA	INGRESO MENSUAL			
			HASTA \$ 13,062.00	HASTA \$ 18,660.00	MÁS DE \$ 18,660.00	NO APLICA
TOTAL			8	3	2	4237
BACHILLERATO	C. DE EDUCACIÓN MEDIA		0	0	0	1252
		BACHILLERATO	0	0	0	1252
LICENCIATURA			8	3	2	2985
LICENCIATURA	C. AGROPECUARIAS		0	1	0	126
		INGENIERÍA AGROINDUSTRIAL	0	1	0	28
		INGENIERÍA EN AGRONOMÍA	0	0	0	23
		MEDICINA VETERINARIA Y ZOOTECNIA	0	0	0	75
	C. BASICAS		1	0	0	461
		ANÁLISIS QUÍMICO BIOLÓGICO	0	0	0	77
		BIOLOGÍA	0	0	0	28
		BIOTECNOLOGÍA	0	0	0	38
		CIENCIAS AMBIENTALES	0	0	0	19
		INFORMÁTICA Y TECNOLOGÍAS COMPUTACIONALES	0	0	0	24
		INGENIERÍA BIOQUÍMICA	0	0	0	43
		INGENIERÍA EN COMPUTACIÓN INTELIGENTE	0	0	0	38
		INGENIERÍA EN ELECTRÓNICA	0	0	0	25
		INGENIERÍA EN SISTEMAS COMPUTACIONALES	1	0	0	116
		INGENIERÍA INDUSTRIAL ESTADÍSTICA	0	0	0	33
		MATEMÁTICAS APLICADAS	0	0	0	20
	C. DE LA SALUD		1	1	0	510
		CULTURA FÍSICA Y DEPORTES	0	0	0	35
		ENFERMERÍA	0	0	0	123
		ESTOMATOLOGÍA	0	0	0	68
		MEDICINA	1	0	0	151
		NUTRICIÓN	0	0	0	60
		OPTOMETRÍA	0	1	0	33
		TERAPIA FÍSICA	0	0	0	40
	C. DEL DISEÑO Y DE LA CONSTRUCCION		0	0	0	367
		ARQUITECTURA	0	0	0	83
		DISEÑO DE INTERIORES	0	0	0	29
		DISEÑO DE MODA EN INDUMENTARIA Y TEXTILES	0	0	0	52
		DISEÑO GRÁFICO	0	0	0	63
		DISEÑO INDUSTRIAL	0	0	0	61
		INGENIERÍA CIVIL	0	0	0	70
		URBANISMO	0	0	0	9
	C. ECONOMICAS Y ADMINISTRATIVAS		1	0	0	577
		ADMON. DE EMPRESAS	0	0	0	104
		ADMON. DE PRODUCCIÓN Y SERVICIOS	0	0	0	18
		ADMON. FINANCIERA	0	0	0	58
		COMERCIO INTERNACIONAL	1	0	0	46
		CONTADOR PÚBLICO	0	0	0	124
		ECONOMÍA	0	0	0	16
		GESTIÓN TURÍSTICA	0	0	0	38
		MERCADOTECNIA	0	0	0	90
		RELACIONES INDUSTRIALES	0	0	0	83
	C. SOCIALES Y HUMANIDADES		2	1	1	476
		ASESORÍA PSICOPEDAGÓGICA	0	0	1	38
		CIENCIAS POLÍTICAS Y ADMINISTRACIÓN PÚBLICA	0	0	0	29
		COMUNICACIÓN E INFORMACIÓN	0	0	0	41
		COMUNICACIÓN ORGANIZACIONAL	0	1	0	24
		DERECHO	0	0	0	127
		DOCENCIA DE FRANCÉS Y ESPAÑOL COMO LENGUAS EXTRANJERAS	1	0	0	19
		DOCENCIA DEL IDIOMA INGLÉS	0	0	0	42
		FILOSOFÍA	0	0	0	13
		HISTORIA	0	0	0	13
		PSICOLOGÍA	1	0	0	81
		SOCIOLOGÍA	0	0	0	15
		TRABAJO SOCIAL	0	0	0	34
	C. DE LAS ARTES Y LA CULTURA		1	0	0	95
		ARTES CINEMATOGRAFICAS Y AUDIOVISUALES	1	0	0	14
		ARTES ESCÉNICAS	0	0	0	15
		CIENCIAS DEL ARTE Y GESTIÓN CULTURAL	0	0	0	21
		LETRAS HISPÁNICAS	0	0	0	33
		MÚSICA	0	0	0	12
	C. DE LA INGENIERÍA		1	0	1	224
		ING. EN MANUFACTURA Y AUTOMATIZACIÓN INDUSTRIAL	0	0	0	15
		INGENIERÍA AUTOMOTRIZ	0	0	0	79
		INGENIERÍA BIOMÉDICA	0	0	0	55
		INGENIERÍA EN DISEÑO MECÁNICO	0	0	0	8
		INGENIERÍA EN ENERGÍAS RENOVABLES	0	0	1	23
		INGENIERÍA ROBÓTICA	1	0	0	44
	C. EMPRESARIALES		1	0	0	149
		ADMON. Y GESTIÓN FISCAL DE PYMES	0	0	0	35
		AGRONEGOCIOS	1	0	0	19
		COMERCIO ELECTRÓNICO	0	0	0	18
		LOGÍSTICA EMPRESARIAL	0	0	0	77

38. LOS INGRESOS DE SU TRABAJO SON POR:

NIVEL	CENTRO	CARRERA	TIPO DE INGRESO				
			TOTAL	SALARIO	COMISION	NEGOCIO	NO APLICA
		TOTAL	5313	856	114	106	4237
BACHILLERATO	C. DE EDUCACIÓN MEDIA		1297	27	9	9	1252
		BACHILLERATO	1297	27	9	9	1252
		LICENCIATURA	4016	629	105	97	2985
LICENCIATURA	C. AGROPECUARIAS		184	43	8	7	126
		INGENIERIA AGROINDUSTRIAL	42	10	3	1	28
		INGENIERIA EN AGRONOMIA	41	12	2	4	23
		MEDICINA VETERINARIA Y ZOOTECNIA	101	21	3	2	75
	C. BASICAS		591	106	12	12	461
		ANÁLISIS QUIMICO BIOLÓGICO	92	13	1	1	77
		BIOLOGÍA	35	6	0	1	28
		BIOTECNOLOGÍA	50	9	2	1	38
		CIENCIAS AMBIENTALES	26	7	0	0	19
		INFORMÁTICA Y TECNOLOGÍAS COMPUTACIONALES	36	10	2	0	24
		INGENIERIA BIOQUIMICA	49	4	1	1	43
		INGENIERIA EN COMPUTACIÓN INTELIGENTE	47	8	0	1	38
		INGENIERIA EN ELECTRÓNICA	34	4	2	3	25
		INGENIERIA EN SISTEMAS COMPUTACIONALES	147	28	2	1	116
		INGENIERIA INDUSTRIAL ESTADÍSTICA	48	12	0	3	33
		MATEMÁTICAS APLICADAS	27	5	2	0	20
	C. DE LA SALUD		630	94	16	10	510
		CULTURA FÍSICA Y DEPORTES	50	10	3	2	35
		ENFERMERÍA	152	24	2	3	123
		ESTOMATOLOGÍA	84	14	2	0	68
		MEDICINA	177	18	7	1	151
		NUTRICIÓN	77	15	0	2	60
		OPTOMETRÍA	45	10	2	0	33
		TERAPIA FÍSICA	45	3	0	2	40
	C. DEL DISEÑO Y DE LA CONSTRUCCION		482	95	11	9	367
		ARQUITECTURA	95	11	1	0	83
		DISEÑO DE INTERIORES	38	9	0	0	29
		DISEÑO DE MODA EN INDUMENTARIA Y TEXTILES	80	22	3	3	52
		DISEÑO GRÁFICO	80	13	4	0	63
		DISEÑO INDUSTRIAL	79	14	2	2	61
		INGENIERIA CIVIL	90	19	1	0	70
		URBANISMO	20	7	0	4	9
	C. ECONOMICAS Y ADMINISTRATIVAS		814	196	21	20	577
		ADMON. DE EMPRESAS	158	44	5	5	104
		ADMON. DE PRODUCCIÓN Y SERVICIOS	27	8	0	1	18
		ADMON. FINANCIERA	93	32	3	0	58
		COMERCIO INTERNACIONAL	60	12	1	1	46
		CONTADOR PÚBLICO	171	39	6	2	124
		ECONOMÍA	28	10	0	2	16
		GESTIÓN TURÍSTICA	47	6	3	0	38
		MERCADOTECNIA	124	26	2	6	90
		RELACIONES INDUSTRIALES	106	19	1	3	83
	C. SOCIALES Y HUMANIDADES		654	139	21	18	476
		ASESORIA PSICOPEDAGÓGICA	47	7	2	0	38
		CIENCIAS POLÍTICAS Y ADMINISTRACIÓN PÚBLICA	45	14	1	1	29
		COMUNICACIÓN E INFORMACIÓN	59	12	4	2	41
		COMUNICACIÓN ORGANIZACIONAL	40	10	4	2	24
		DERECHO	160	25	5	3	127
		DOCENCIA DE FRANCÉS Y ESPAÑOL COMO LENGUAS EXTRANJERAS	31	10	2	0	19
		DOCENCIA DEL IDIOMA INGLÉS	60	14	1	3	42
		FILOSOFÍA	17	2	0	2	13
		HISTORIA	19	6	0	0	13
		PSICOLOGÍA	108	21	2	4	81
		SOCIOLOGÍA	17	1	0	1	15
		TRABAJO SOCIAL	51	17	0	0	34
	C. DE LAS ARTES Y LA CULTURA		138	35	2	6	95
		ARTES CINEMATOGRAFICAS Y AUDIOVISUALES	27	10	1	2	14
		ARTES ESCÉNICAS	24	8	0	1	15
		CIENCIAS DEL ARTE Y GESTIÓN CULTURAL	29	6	0	2	21
		LETRAS HISPÁNICAS	39	4	1	1	33
		MÚSICA	19	7	0	0	12
	C. DE LA INGENIERÍA		325	80	10	11	224
		ING. EN MANUFACTURA Y AUTOMATIZACIÓN INDUSTRIAL	25	9	0	1	15
		INGENIERIA AUTOMOTRIZ	118	29	4	6	79
		INGENIERIA BIOMÉDICA	68	12	1	0	55
		INGENIERIA EN DISEÑO MECÁNICO	16	8	0	0	8
		INGENIERIA EN ENERGÍAS RENOVABLES	35	9	1	2	23
		INGENIERIA ROBÓTICA	63	13	4	2	44
	C. EMPRESARIALES		198	41	4	4	149
		ADMON. Y GESTIÓN FISCAL DE PYMES	43	8	0	0	35
		AGRONEGOCIOS	35	13	2	1	19
		COMERCIO ELECTRÓNICO	26	7	0	1	18
		LOGÍSTICA EMPRESARIAL	94	13	2	2	77

39. RELACIÓN QUE ENCUENTRA EL ALUMNO ENTRE EL TRABAJO Y SU ESTUDIO.

NIVEL	CENTRO	CARRERA	RELACIÓN TRABAJO - ESTUDIO						
			TOTAL	MUCHA	BASTANTE	REGULAR	POCA	NINGUNA	NO APLICA
		TOTAL	5313	210	169	279	193	225	4237
BACHILLERATO	C. DE EDUCACIÓN MEDIA		1297	8	2	16	10	9	1252
		BACHILLERATO	1297	8	2	16	10	9	1252
		LICENCIATURA	4016	202	167	263	183	216	2983
LICENCIATURA	C. AGROPECUARIAS		184	13	9	15	11	10	126
		INGENIERÍA AGROINDUSTRIAL	42	4	0	7	2	1	28
		INGENIERÍA EN AGRONOMÍA	41	4	3	4	4	3	23
		MEDICINA VETERINARIA Y ZOOTECNIA	101	5	6	4	5	6	75
		C. BASICAS	591	20	15	30	26	39	461
		ANÁLISIS QUÍMICO BIOLÓGICO	92	4	4	0	3	4	77
		BIOLOGÍA	35	1	0	1	3	2	28
		BIOTECNOLOGÍA	50	1	0	4	1	6	38
		CIENCIAS AMBIENTALES	26	0	0	1	1	5	19
		INFORMÁTICA Y TECNOLOGÍAS COMPUTACIONALES	36	4	0	7	0	1	24
		INGENIERÍA BIOQUÍMICA	49	1	0	3	0	2	43
		INGENIERÍA EN COMPUTACIÓN INTELIGENTE	47	2	1	2	2	2	38
		INGENIERÍA EN ELECTRÓNICA	34	0	2	2	1	4	25
		INGENIERÍA EN SISTEMAS COMPUTACIONALES	147	6	4	5	10	6	116
		INGENIERÍA INDUSTRIAL ESTADÍSTICA	48	1	2	4	3	5	33
		MATEMÁTICAS APLICADAS	27	0	2	1	2	2	20
		C. DE LA SALUD	630	20	16	25	22	37	510
		CULTURA FÍSICA Y DEPORTES	50	2	4	3	3	3	35
		ENFERMERÍA	152	3	6	4	7	9	123
		ESTOMATOLOGÍA	84	2	0	5	2	7	68
		MEDICINA	177	6	4	1	5	10	151
		NUTRICIÓN	77	1	1	8	3	4	60
		OPTOMETRÍA	45	5	1	3	1	2	33
		TERAPIA FÍSICA	45	1	0	1	1	2	40
		C. DEL DISEÑO Y DE LA CONSTRUCCION	482	16	19	28	20	32	367
		ARQUITECTURA	95	1	2	2	1	6	83
		DISEÑO DE INTERIORES	38	0	2	2	1	4	29
		DISEÑO DE MODA EN INDUMENTARIA Y TEXTILES	80	4	4	7	5	8	52
		DISEÑO GRÁFICO	80	4	1	6	4	2	63
		DISEÑO INDUSTRIAL	79	2	3	6	5	2	61
		INGENIERÍA CIVIL	90	4	4	4	2	6	70
		URBANISMO	20	1	3	1	2	4	9
		C. ECONOMICAS Y ADMINISTRATIVAS	814	73	53	66	24	21	577
		ADMON. DE EMPRESAS	158	23	10	13	3	5	104
		ADMON. DE PRODUCCIÓN Y SERVICIOS	27	3	1	2	1	2	18
		ADMON. FINANCIERA	93	10	8	9	5	3	58
		COMERCIO INTERNACIONAL	60	1	6	7	0	0	46
		CONTADOR PÚBLICO	171	17	7	13	3	7	124
		ECONOMÍA	28	3	6	3	0	0	16
		GESTIÓN TURÍSTICA	47	0	2	2	5	0	38
		MERCADOTECNIA	124	9	10	10	3	2	90
		RELACIONES INDUSTRIALES	106	7	3	7	4	2	83
		C. SOCIALES Y HUMANIDADES	654	30	26	53	33	36	476
		ASESORÍA PSICOPEDAGÓGICA	47	1	1	2	2	3	38
		CIENCIAS POLÍTICAS Y ADMINISTRACIÓN PÚBLICA	45	5	4	2	2	3	29
		COMUNICACIÓN E INFORMACIÓN	59	3	2	9	2	2	41
		COMUNICACIÓN ORGANIZACIONAL	40	4	3	6	2	1	24
	DERECHO	160	3	5	12	7	6	127	
	DOCENCIA DE FRANCÉS Y ESPAÑOL COMO LENGUAS EXTRANJERAS	31	3	0	2	3	4	19	
	DOCENCIA DEL IDIOMA INGLÉS	60	1	1	8	2	6	42	
	FILOSOFÍA	17	2	1	0	1	0	13	
	HISTORIA	19	0	1	3	1	1	13	
	PSICOLOGÍA	108	6	4	4	7	6	81	
	SOCIOLOGÍA	17	1	1	0	0	0	15	
	TRABAJO SOCIAL	51	1	3	5	4	4	34	
	C. DE LAS ARTES Y LA CULTURA	138	8	3	10	11	11	95	
	ARTES CINEMATOGRAFICAS Y AUDIOVISUALES	27	2	1	2	4	4	14	
	ARTES ESCÉNICAS	24	2	1	3	2	1	15	
	CIENCIAS DEL ARTE Y GESTIÓN CULTURAL	29	1	1	2	1	3	21	
	LETRAS HISPÁNICAS	39	1	0	2	2	1	33	
	MÚSICA	19	2	0	1	2	2	12	
	C. DE LA INGENIERÍA	325	9	15	26	25	26	224	
	ING. EN MANUFACTURA Y AUTOMATIZACIÓN INDUSTRIAL	25	2	3	1	3	1	15	
	INGENIERÍA AUTOMOTRIZ	118	4	3	11	13	8	79	
	INGENIERÍA BIOMÉDICA	68	0	3	2	5	3	55	
	INGENIERÍA EN DISEÑO MECÁNICO	16	0	3	2	0	3	8	
	INGENIERÍA EN ENERGÍAS RENOVABLES	35	1	3	4	1	3	23	
	INGENIERÍA ROBÓTICA	63	2	0	6	3	8	44	
	C. EMPRESARIALES	190	13	11	10	11	4	149	
	ADMON. Y GESTIÓN FISCAL DE PYMES	43	2	3	2	1	0	35	
	AGRONEGOCIOS	35	5	2	3	3	3	19	
	COMERCIO ELECTRÓNICO	26	2	1	2	3	0	18	
	LOGÍSTICA EMPRESARIAL	94	4	5	3	4	1	77	

40. LUGAR DE PRIORIDAD QUE OCUPAN LOS ESTUDIOS.

NIVEL	CENTRO	CARRERA	PRIORIDAD					
			TOTAL	MÁXIMA PRIORIDAD	MEDIANA PRIORIDAD	POCA PRIORIDAD	NULA	NO APLICA
TOTAL			5313	3878	124	7	7	1297
BACHILLERATO	C. DE EDUCACIÓN MEDIA		1297	0	0	0	0	1297
		BACHILLERATO	1297	0	0	0	0	1297
LICENCIATURA			4016	3878	124	7	7	0
LICENCIATURA	C. AGROPECUARIAS		184	173	10	1	0	0
		INGENIERÍA AGROINDUSTRIAL	42	39	3	0	0	0
		INGENIERÍA EN AGRONOMÍA	41	36	4	1	0	0
		MEDICINA VETERINARIA Y ZOOTECNIA	101	98	3	0	0	0
	C. BÁSICAS		591	574	15	1	1	0
		ANÁLISIS QUÍMICO BIOLÓGICO	92	89	2	1	0	0
		BIOLOGÍA	35	35	0	0	0	0
		BIOTECNOLOGÍA	50	49	1	0	0	0
		CIENCIAS AMBIENTALES	26	24	2	0	0	0
		INFORMÁTICA Y TECNOLOGÍAS COMPUTACIONALES	36	34	2	0	0	0
		INGENIERÍA BIOQUÍMICA	49	46	3	0	0	0
		INGENIERÍA EN COMPUTACIÓN INTELIGENTE	47	47	0	0	0	0
		INGENIERÍA EN ELECTRÓNICA	34	34	0	0	0	0
		INGENIERÍA EN SISTEMAS COMPUTACIONALES	147	141	5	0	1	0
		INGENIERÍA INDUSTRIAL ESTADÍSTICA	48	48	0	0	0	0
		MATEMÁTICAS APLICADAS	27	27	0	0	0	0
	C. DE LA SALUD		630	618	10	1	1	0
		CULTURA FÍSICA Y DEPORTES	50	48	2	0	0	0
		ENFERMERÍA	152	150	1	0	1	0
		ESTOMATOLOGÍA	84	82	1	1	0	0
		MEDICINA	177	176	1	0	0	0
		NUTRICIÓN	77	74	3	0	0	0
		OPTOMETRÍA	45	43	2	0	0	0
		TERAPIA FÍSICA	45	45	0	0	0	0
	C. DEL DISEÑO Y DE LA CONSTRUCCION		482	460	21	0	1	0
		ARQUITECTURA	95	93	2	0	0	0
		DISEÑO DE INTERIORES	38	35	3	0	0	0
		DISEÑO DE MODA EN INDUMENTARIA Y TEXTILES	80	76	4	0	0	0
		DISEÑO GRÁFICO	80	76	4	0	0	0
		DISEÑO INDUSTRIAL	79	76	2	0	1	0
		INGENIERÍA CIVIL	90	85	5	0	0	0
		URBANISMO	20	19	1	0	0	0
	C. ECONOMICAS Y ADMINISTRATIVAS		814	785	26	1	2	0
		ADMON. DE EMPRESAS	158	155	2	0	1	0
		ADMON. DE PRODUCCIÓN Y SERVICIOS	27	27	0	0	0	0
		ADMON. FINANCIERA	93	90	2	1	0	0
		COMERCIO INTERNACIONAL	60	59	1	0	0	0
		CONTADOR PÚBLICO	171	162	9	0	0	0
		ECONOMÍA	28	26	2	0	0	0
		GESTIÓN JURÍSTICA	47	45	1	0	1	0
		MERCADOTECNIA	124	116	8	0	0	0
		RELACIONES INDUSTRIALES	106	105	1	0	0	0
	C. SOCIALES Y HUMANIDADES		654	638	16	0	0	0
		ASESORÍA PSICOPEDAGÓGICA	47	46	1	0	0	0
		CIENCIAS POLÍTICAS Y ADMINISTRACIÓN PÚBLICA	45	44	1	0	0	0
		COMUNICACIÓN E INFORMACIÓN	59	58	1	0	0	0
		COMUNICACIÓN ORGANIZACIONAL	40	39	1	0	0	0
		DERECHO	160	157	3	0	0	0
		DOCENCIA DE FRANCÉS Y ESPAÑOL COMO LENGUAS EXTRANJERAS	31	30	1	0	0	0
		DOCENCIA DEL IDIOMA INGLÉS	60	59	1	0	0	0
		FILOSOFÍA	17	16	1	0	0	0
		HISTORIA	19	17	2	0	0	0
		PSICOLOGÍA	108	105	3	0	0	0
		SOCIOLOGÍA	17	17	0	0	0	0
		TRABAJO SOCIAL	51	50	1	0	0	0
	C. DE LAS ARTES Y LA CULTURA		138	131	5	1	1	0
		ARTES CINEMATOGRAFICAS Y AUDIOVISUALES	27	27	0	0	0	0
		ARTES ESCÉNICAS	24	22	2	0	0	0
		CIENCIAS DEL ARTE Y GESTIÓN CULTURAL	29	28	1	0	0	0
		LETRAS HISPANICAS	39	35	2	1	1	0
		MÚSICA	19	19	0	0	0	0
	C. DE LA INGENIERÍA		325	310	14	0	1	0
		ING. EN MANUFACTURA Y AUTOMATIZACIÓN INDUSTRIAL	25	24	0	0	1	0
		INGENIERÍA AUTOMOTRIZ	118	111	7	0	0	0
		INGENIERÍA BIOMÉDICA	68	65	3	0	0	0
		INGENIERÍA EN DISEÑO MECÁNICO	16	15	1	0	0	0
		INGENIERÍA EN ENERGÍAS RENOVABLES	35	33	2	0	0	0
		INGENIERÍA ROBÓTICA	63	62	1	0	0	0
	C. EMPRESARIALES		198	189	7	2	0	0
		ADMON. Y GESTIÓN FISCAL DE PYMES	43	42	1	0	0	0
		AGRONEGOCIOS	35	31	3	1	0	0
		COMERCIO ELECTRÓNICO	26	24	1	1	0	0
		LOGÍSTICA EMPRESARIAL	94	92	2	0	0	0

41. MEDIOS DE TRANSPORTE QUE EL ALUMNO USA PARA IR A ESTUDIAR.

NIVEL	CENTRO	CARRERA	MEDIO DE TRANSPORTE						
			TOTAL	TRANSPORTE PÚBLICO	AUTOMÓVIL PROPIO	AUTOMÓVIL FAMILIAR	MOTOCICLETA	BICICLETA	CAMINANDO
TOTAL			5313	2468	510	1732	61	134	468
BACHILLERATO	C. DE EDUCACIÓN MEDIA		1297	322	172	706	4	34	59
		BACHILLERATO	1297	322	172	706	4	34	59
LICENCIATURA			4016	2146	338	1026	57	100	349
LICENCIATURA	C. AGROPECUARIAS		184	95	11	45	2	8	23
		INGENIERÍA AGROINDUSTRIAL	42	19	4	8	0	2	9
		INGENIERÍA EN AGRONOMÍA	41	20	3	9	1	4	4
		MEDICINA VETERINARIA Y ZOOTECNIA	101	56	4	28	1	2	10
	C. BÁSICAS		591	338	46	124	10	20	53
		ANÁLISIS QUÍMICO BIOLÓGICO	92	56	4	18	0	2	12
		BIOLOGÍA	35	19	1	9	1	2	3
		BIOTECNOLOGÍA	50	31	4	10	2	0	3
		CIENCIAS AMBIENTALES	26	13	3	6	1	0	3
		INFORMÁTICA Y TECNOLOGÍAS COMPUTACIONALES	36	24	3	5	0	1	3
		INGENIERÍA BIOQUÍMICA	49	23	10	10	2	1	3
		INGENIERÍA EN COMPUTACIÓN INTELIGENTE	47	34	3	6	0	2	2
		INGENIERÍA EN ELECTRÓNICA	34	17	4	8	2	1	2
		INGENIERÍA EN SISTEMAS COMPUTACIONALES	147	83	5	33	2	7	17
		INGENIERÍA INDUSTRIAL ESTADÍSTICA	48	22	8	16	0	0	2
		MATEMÁTICAS APLICADAS	27	16	1	3	0	4	3
	C. DE LA SALUD		630	330	52	157	8	16	67
		CULTURA FÍSICA Y DEPORTES	50	25	1	9	2	4	9
		ENFERMERÍA	152	108	4	12	3	2	23
		ESTOMATOLOGÍA	84	40	5	28	0	3	7
		MEDICINA	177	66	27	70	1	3	10
		NUTRICIÓN	77	42	8	17	0	3	7
		OPTOMETRÍA	45	24	4	9	1	1	6
		TERAPIA FÍSICA	45	25	3	11	1	0	5
	C. DEL DISEÑO Y DE LA CONSTRUCCION		482	243	43	140	8	13	33
		ARQUITECTURA	95	48	10	32	2	0	3
		DISEÑO DE INTERIORES	38	25	3	7	0	2	1
		DISEÑO DE MODA EN INDUMENTARIA Y TEXTILES	80	38	8	25	1	0	8
		DISEÑO GRÁFICO	80	44	4	23	1	2	6
		DISEÑO INDUSTRIAL	79	30	6	31	1	6	5
		INGENIERÍA CIVIL	90	50	9	19	3	2	7
		URBANISMO	20	10	3	3	0	1	3
	C. ECONÓMICAS Y ADMINISTRATIVAS		814	447	67	195	12	17	76
		ADMON. DE EMPRESAS	158	88	11	38	3	3	15
		ADMON. DE PRODUCCIÓN Y SERVICIOS	27	18	2	5	0	1	1
		ADMON. FINANCIERA	93	42	12	33	0	1	5
		COMERCIO INTERNACIONAL	60	21	7	24	1	0	7
		CONTADOR PÚBLICO	171	104	10	29	3	6	19
		ECONOMÍA	28	11	4	5	0	2	6
		GESTIÓN TURÍSTICA	47	23	2	15	1	0	6
		MERCADOTECNIA	124	71	13	26	2	4	8
		RELACIONES INDUSTRIALES	106	69	6	20	2	0	9
	C. SOCIALES Y HUMANIDADES		654	366	57	175	6	8	42
		ASESORÍA PSICOPEDAGÓGICA	47	19	4	14	0	1	9
		CIENCIAS POLÍTICAS Y ADMINISTRACIÓN PÚBLICA	45	29	0	11	1	1	3
		COMUNICACIÓN E INFORMACIÓN	59	29	9	19	0	1	1
		COMUNICACIÓN ORGANIZACIONAL	40	20	5	12	0	0	3
		DERECHO	160	74	23	55	1	2	5
		DOCENCIA DE FRANCÉS Y ESPAÑOL COMO LENGUAS EXTRANJERAS	31	19	0	7	1	1	3
		DOCENCIA DEL IDIOMA INGLÉS	60	38	0	18	0	0	4
		FILOSOFÍA	17	12	1	2	1	0	1
		HISTORIA	19	13	1	3	1	0	1
		PSICOLOGÍA	108	63	9	25	0	2	9
		SOCIOLOGÍA	17	12	2	3	0	0	0
		TRABAJO SOCIAL	51	38	3	6	1	0	3
	C. DE LAS ARTES Y LA CULTURA		138	78	9	35	2	3	11
		ARTES CINEMATOGRAFICAS Y AUDIOVISUALES	27	14	4	9	0	0	0
		ARTES ESCÉNICAS	24	13	2	5	0	1	3
		CIENCIAS DEL ARTE Y GESTIÓN CULTURAL	29	15	0	8	1	0	5
		LETRAS HISPÁNICAS	39	20	2	12	1	1	3
		MÚSICA	19	16	1	1	0	1	0
	C. DE LA INGENIERÍA		323	143	35	96	5	13	33
		ING. EN MANUFACTURA Y AUTOMATIZACIÓN INDUSTRIAL	25	13	1	9	1	0	1
		INGENIERÍA AUTOMOTRIZ	118	51	21	33	1	5	7
		INGENIERÍA BIOMÉDICA	68	33	2	22	3	1	7
		INGENIERÍA EN DISEÑO MECÁNICO	16	7	1	5	0	0	3
		INGENIERÍA EN ENERGÍAS RENOVABLES	35	12	5	10	0	1	7
		INGENIERÍA ROBÓTICA	63	27	5	17	0	6	8
	C. EMPRESARIALES		198	104	18	59	4	2	11
		ADMON. Y GESTIÓN FISCAL DE PYMES	43	30	5	6	0	1	1
		AGRONEGOCIOS	35	14	3	15	1	0	2
		COMERCIO ELECTRÓNICO	26	11	2	9	1	0	3
		LOGÍSTICA EMPRESARIAL	94	48	8	29	2	1	5

42. AFICIÓN DEL ALUMNO, EN PRIMER LUGAR.

NIVEL	CENTRO	CARRERA	AFICIÓN EN PRIMER LUGAR								
			TOTAL	CINE	DEPORTES	INTERNET	LECTURA	MUSICA	OTRA	T.V.	VIDEO JUEGOS
		TOTAL	5313	200	1403	481	1290	1535	193	42	161
BACHILLERATO	C. DE EDUCACIÓN MEDIA		1297	24	364	106	338	370	29	4	62
	BACHILLERATO		1297	24	364	106	338	370	29	4	62
		LICENCIATURA	4016	176	1039	375	960	1165	164	38	89
LICENCIATURA	C. AGROPECUARIAS		184	5	73	15	35	41	11	1	3
		INGENIERÍA AGROINDUSTRIAL	42	0	16	5	8	11	2	0	0
		INGENIERÍA EN AGRONOMÍA	41	0	23	2	5	7	3	1	0
		MEDICINA VETERINARIA Y ZOOTECNIA	101	5	34	8	22	23	6	0	3
		C. BÁSICAS	591	20	143	80	125	163	16	2	42
		ANÁLISIS QUÍMICO BIOLÓGICO	92	5	22	11	22	29	2	0	1
		BIOLOGÍA	35	4	3	1	11	11	3	0	2
		BIOTECNOLOGÍA	50	1	4	4	20	12	4	0	5
		CIENCIAS AMBIENTALES	26	1	8	0	5	10	0	0	2
		INFORMÁTICA Y TECNOLOGÍAS COMPUTACIONALES	36	1	11	5	6	9	1	0	3
		INGENIERÍA BIOQUÍMICA	49	3	14	6	15	6	3	0	2
		INGENIERÍA EN COMPUTACIÓN INTELIGENTE	47	0	5	10	6	18	0	0	8
		INGENIERÍA EN ELECTRÓNICA	34	0	11	2	4	16	0	0	1
		INGENIERÍA EN SISTEMAS COMPUTACIONALES	147	5	42	33	24	28	1	0	14
		INGENIERÍA INDUSTRIAL ESTADÍSTICA	48	0	20	7	6	13	0	2	0
		MATEMÁTICAS APLICADAS	27	0	3	1	6	11	2	0	4
		C. DE LA SALUD	630	21	172	35	212	164	15	6	5
		CULTURA FÍSICA Y DEPORTES	50	2	42	1	1	4	0	0	0
		ENFERMERÍA	152	3	26	8	64	45	1	3	2
		ESTOMATOLOGÍA	84	6	17	9	22	27	3	0	0
		MEDICINA	177	6	40	9	71	45	2	2	2
		NUTRICIÓN	77	0	25	2	23	20	5	1	1
		OPTOMETRÍA	45	1	13	6	12	10	3	0	0
		TERAPIA FÍSICA	45	3	9	0	19	13	1	0	0
		C. DEL DISEÑO Y DE LA CONSTRUCCIÓN	482	33	110	36	85	155	39	4	20
		ARQUITECTURA	95	10	24	6	15	26	8	1	5
		DISEÑO DE INTERIORES	38	3	7	6	7	13	2	0	0
		DISEÑO DE MODA EN INDUMENTARIA Y TEXTILES	80	9	8	5	16	34	5	1	2
		DISEÑO GRÁFICO	80	3	7	9	19	26	9	0	7
		DISEÑO INDUSTRIAL	79	7	13	5	14	29	10	1	0
		INGENIERÍA CIVIL	90	1	43	4	9	22	5	0	6
		URBANISMO	20	0	8	1	5	5	0	1	0
		C. ECONÓMICAS Y ADMINISTRATIVAS	814	33	234	98	160	233	37	12	7
		ADMON. DE EMPRESAS	158	5	57	15	21	53	4	2	1
		ADMON. DE PRODUCCIÓN Y SERVICIOS	27	3	6	2	10	5	1	0	0
		ADMON. FINANCIERA	93	3	33	12	19	23	2	1	0
		COMERCIO INTERNACIONAL	60	0	23	5	13	10	7	1	1
		CONTADOR PÚBLICO	171	6	37	19	41	54	8	2	4
		ECONOMÍA	28	0	10	3	4	9	2	0	0
		GESTIÓN TURÍSTICA	47	4	6	10	12	11	1	3	0
		MERCADOTECNIA	124	6	39	18	18	37	4	1	1
		RELACIONES INDUSTRIALES	106	6	23	14	22	31	8	2	0
		C. SOCIALES Y HUMANIDADES	654	22	112	54	223	205	27	6	5
		ASESORÍA PSICOPEDAGÓGICA	47	2	7	7	11	16	4	0	0
		CIENCIAS POLÍTICAS E ADMINISTRACIÓN PÚBLICA	45	1	10	4	19	10	0	0	1
		COMUNICACIÓN E INFORMACIÓN	59	6	11	4	11	23	4	0	0
		COMUNICACIÓN ORGANIZACIONAL	40	0	10	3	9	16	0	2	0
		DERECHO	160	4	36	14	67	32	4	2	1
		DOCENCIA DE FRANCÉS Y ESPAÑOL COMO LENGUAS EXTRANJERAS	31	1	5	3	12	10	0	0	0
		DOCENCIA DEL IDIOMA INGLÉS	60	2	7	4	17	23	5	0	2
		FILOSOFÍA	17	1	1	1	9	5	0	0	0
		HISTORIA	19	0	4	0	7	8	0	0	0
		PSICOLOGÍA	108	4	13	10	37	36	7	0	1
		SOCIOLOGÍA	17	0	1	0	9	6	1	0	0
		TRABAJO SOCIAL	51	1	7	4	15	20	2	2	0
		C. DE LAS ARTES Y LA CULTURA	138	27	5	3	52	46	3	0	0
		ARTES CINEMATOGRAFICAS Y AUDIOVISUALES	27	23	1	0	3	0	0	0	0
		ARTES ESCÉNICAS	24	1	2	0	7	11	3	0	0
		CIENCIAS DEL ARTE Y GESTIÓN CULTURAL	29	2	1	2	11	12	1	0	0
		LETRAS HISPÁNICAS	39	0	0	1	31	6	1	0	0
		MÚSICA	19	1	1	0	0	17	0	0	0
		C. DE LA INGENIERÍA	325	8	127	30	45	91	11	3	10
		ING. EN MANUFACTURA Y AUTOMATIZACIÓN INDUSTRIAL	25	0	9	2	2	9	1	1	1
		INGENIERÍA AUTOMOTRIZ	118	1	56	13	10	31	2	2	3
		INGENIERÍA BIOMÉDICA	68	4	20	5	14	19	4	0	2
		INGENIERÍA EN DISEÑO MECÁNICO	16	2	6	1	1	5	1	0	0
		INGENIERÍA EN ENERGÍAS RENOVABLES	35	0	12	2	5	15	0	0	1
		INGENIERÍA ROBÓTICA	63	1	24	7	13	12	3	0	3
		C. EMPRESARIALES	198	7	63	24	23	67	3	4	7
		ADMON. Y GESTIÓN FISCAL DE PYMES	43	2	13	5	8	14	0	1	0
		AGRONEGOCIOS	35	3	12	3	2	11	1	2	1
		COMERCIO ELECTRÓNICO	26	0	9	6	3	5	0	0	3
		LOGÍSTICA EMPRESARIAL	94	2	28	10	10	37	2	1	3

43. AFICIÓN DEL ALUMNO, EN SEGUNDO LUGAR.

NIVEL	CENTRO	CARRERA	AFICIÓN EN SEGUNDO LUGAR								
			TOTAL	CINE	DEPORTES	INTERNET	LECTURA	MUSICA	OTRA	T.V.	VIDEO JUEGOS
		TOTAL	5313	420	816	1190	1562	95	162	221	
BACHILLERATO	C. DE EDUCACIÓN MEDIA		1297	63	226	224	241	431	14	27	71
		BACHILLERATO	1297	63	226	224	241	431	14	27	71
		LICENCIATURA	4016	357	631	592	939	1131	81	135	150
LICENCIATURA	C. AGROPECUARIAS		184	14	34	20	38	57	5	9	7
		INGENIERÍA AGROINDUSTRIAL	42	4	9	2	6	14	1	3	3
		INGENIERÍA EN AGRONOMÍA	41	3	8	7	7	9	1	2	4
		MEDICINA VETERINARIA Y ZOOTECNIA	101	7	17	11	25	34	3	4	0
	C. BASICAS		591	47	80	103	143	163	9	14	32
		ANÁLISIS QUÍMICO BIOLÓGICO	92	4	10	8	31	28	0	6	5
		BIOLOGÍA	35	1	5	5	13	9	2	0	0
		BIOTECNOLOGÍA	50	6	11	9	10	14	0	0	0
		CIENCIAS AMBIENTALES	26	2	2	4	9	8	0	1	0
		INFORMÁTICA Y TECNOLOGÍAS COMPUTACIONALES	36	2	2	12	7	8	1	0	4
		INGENIERÍA BIOQUÍMICA	49	6	4	7	15	15	0	0	2
		INGENIERÍA EN COMPUTACIÓN INTELIGENTE	47	3	4	7	15	12	1	0	5
		INGENIERÍA EN ELECTRÓNICA	34	7	6	7	6	6	1	0	1
		INGENIERÍA EN SISTEMAS COMPUTACIONALES	147	10	21	36	20	39	4	4	13
		INGENIERÍA INDUSTRIAL ESTADÍSTICA	48	3	9	5	13	15	0	1	2
		MATEMÁTICAS APLICADAS	27	3	6	3	4	9	0	2	0
	C. DE LA SALUD		630	55	109	96	146	178	11	18	17
		CULTURA FÍSICA Y DEPORTES	50	1	6	9	8	23	0	1	2
		ENFERMERÍA	152	9	26	30	30	49	2	5	1
		ESTOMATOLOGÍA	84	9	15	8	26	16	2	5	3
		MEDICINA	177	17	30	22	50	44	5	4	5
		NUTRICIÓN	77	11	14	16	11	19	2	1	3
		OPTOMETRÍA	45	2	9	6	11	14	0	1	2
		TERAPIA FÍSICA	45	6	9	5	10	13	0	1	1
	C. DEL DISEÑO Y DE LA CONSTRUCCION		462	45	62	76	106	137	23	16	21
		ARQUITECTURA	95	8	9	17	22	26	5	3	5
		DISEÑO DE INTERIORES	38	4	1	7	7	12	4	2	1
		DISEÑO DE MODA EN INDUMENTARIA Y TEXTILES	80	10	6	14	19	23	5	2	1
		DISEÑO GRÁFICO	80	9	10	10	20	22	3	0	6
		DISEÑO INDUSTRIAL	79	7	17	10	19	19	4	0	3
		INGENIERÍA CIVIL	90	7	14	15	17	25	4	3	5
		URBANISMO	20	0	5	3	2	10	0	0	0
	C. ECONOMICAS Y ADMINISTRATIVAS		814	77	145	120	169	231	9	40	23
		ADMON. DE EMPRESAS	158	12	28	24	40	36	0	10	8
		ADMON. DE PRODUCCIÓN Y SERVICIOS	27	1	6	4	3	10	0	3	0
		ADMON. FINANCIERA	93	15	20	11	18	25	1	2	1
		COMERCIO INTERNACIONAL	60	7	7	6	16	22	0	0	2
		CONTADOR PÚBLICO	171	11	30	26	33	47	6	11	7
		ECONOMÍA	28	5	6	3	7	3	0	1	3
		GESTIÓN TURÍSTICA	47	5	8	8	8	15	0	1	2
		MERCADOTECNIA	124	13	23	19	19	43	2	5	0
		RELACIONES INDUSTRIALES	106	8	17	19	25	30	0	7	0
	C. SOCIALES Y HUMANIDADES		654	63	103	80	181	183	8	22	14
		ASESORÍA PSICOPEDAGÓGICA	47	4	8	5	12	15	0	3	0
		CIENCIAS POLÍTICAS Y ADMINISTRACIÓN PÚBLICA	45	7	10	6	8	11	1	1	1
		COMUNICACIÓN E INFORMACIÓN	59	6	10	7	13	14	1	3	5
		COMUNICACIÓN ORGANIZACIONAL	40	3	7	6	14	9	0	1	0
		DERECHO	160	16	34	22	39	35	2	9	3
		DOCENCIA DE FRANCÉS Y ESPAÑOL COMO LENGUAS EXTRANJERAS	31	5	5	1	9	10	1	0	0
		DOCENCIA DEL IDIOMA INGLÉS	60	5	6	9	15	21	0	3	1
		FILOSOFÍA	17	0	2	3	7	4	0	0	1
		HISTORIA	19	1	4	0	6	8	0	0	0
		PSICOLOGÍA	108	9	6	14	35	40	1	1	2
		SOCIOLOGÍA	17	5	2	1	4	4	0	0	1
		TRABAJO SOCIAL	51	2	9	6	19	12	2	1	0
	C. DE LAS ARTES Y LA CULTURA		138	16	9	15	53	37	4	3	1
		ARTES CINEMATOGRAFICAS Y AUDIOVISUALES	27	3	3	2	12	5	0	1	1
		ARTES ESCÉNICAS	24	5	2	3	10	3	1	0	0
		CIENCIAS DEL ARTE Y GESTIÓN CULTURAL	29	3	0	3	11	11	1	0	0
		LETRAS HISPÁNICAS	39	5	2	4	7	17	2	2	0
		MÚSICA	19	0	2	3	13	1	0	0	0
	C. DE LA INGENIERÍA		325	27	59	42	58	87	8	16	28
		ING. EN MANUFACTURA Y AUTOMATIZACIÓN INDUSTRIAL	25	1	4	4	5	4	2	5	0
		INGENIERÍA AUTOMOTRIZ	118	5	25	13	23	33	0	9	10
		INGENIERÍA BIOMÉDICA	68	10	13	10	11	16	2	0	6
		INGENIERÍA EN DISEÑO MECÁNICO	16	1	3	2	5	3	2	0	0
		INGENIERÍA EN ENERGÍAS RENOVABLES	35	5	2	6	4	11	0	1	6
		INGENIERÍA ROBÓTICA	63	5	12	7	10	20	2	1	6
	C. EMPRESARIALES		198	13	30	40	45	58	2	3	7
		ADMON. Y GESTIÓN FISCAL DE PYMES	43	3	4	10	14	9	0	1	2
		AGRONEGOCIOS	35	4	7	4	6	12	0	0	2
		COMERCIO ELECTRÓNICO	26	1	5	7	5	7	0	0	1
		LOGÍSTICA EMPRESARIAL	94	5	14	19	20	30	2	2	2

44. AFICIÓN DEL ALUMNO, EN TERCER LUGAR.

NIVEL	CENTRO	CARRERA	AFICIÓN EN TERCER LUGAR								
			TOTAL	CINE	DEPORTES	INTERNET	LECTURA	MUSICA	OTRA	T.V.	VIDEO JUEGOS
		TOTAL	5313	682	657	1082	989	862	366	335	340
BACHILLERATO	C. DE EDUCACIÓN MEDIA		1297	133	191	276	234	199	90	68	106
	BACHILLERATO		1297	133	191	276	234	199	90	68	106
		LICENCIATURA	4016	549	466	806	755	663	278	267	234
LICENCIATURA	C. AGROPECUARIAS		184	13	17	37	39	36	18	16	8
		INGENIERÍA AGROINDUSTRIAL	42	5	6	7	10	7	3	1	3
		INGENIERÍA EN AGRONOMÍA	41	2	4	11	5	11	1	3	4
		MEDICINA VETERINARIA Y ZOOTECNIA	101	6	7	19	24	18	14	12	1
		C. BÁSICAS	591	53	80	128	112	96	25	35	62
		ANÁLISIS QUÍMICO BIOLÓGICO	92	6	12	27	19	15	2	8	3
		BIOLOGÍA	35	7	6	7	4	5	2	0	4
		BIOTECNOLOGÍA	50	7	4	10	10	11	1	1	6
		CIENCIAS AMBIENTALES	26	4	4	5	8	3	0	2	0
		INFORMÁTICA Y TECNOLOGÍAS COMPUTACIONALES	36	2	6	4	8	6	3	4	3
		INGENIERÍA BIQUÍMICA	49	1	6	10	10	13	2	2	5
		INGENIERÍA EN COMPUTACIÓN INTELIGENTE	47	4	11	18	5	4	2	0	3
		INGENIERÍA EN ELECTRÓNICA	34	1	6	9	6	1	2	2	7
		INGENIERÍA EN SISTEMAS COMPUTACIONALES	147	12	19	23	25	29	5	9	25
		INGENIERÍA INDUSTRIAL ESTADÍSTICA	49	7	2	6	10	8	5	5	5
		MATEMÁTICAS APLICADAS	27	2	4	9	7	1	1	2	1
		C. DE LA SALUD	630	86	87	120	106	132	34	33	32
		CULTURA FÍSICA Y DEPORTES	50	6	1	9	11	10	4	2	7
		ENFERMERÍA	152	24	25	28	27	27	5	10	6
		ESTOMATOLOGÍA	84	8	11	19	19	18	5	2	2
		MEDICINA	177	26	26	38	22	37	8	9	11
		NUTRICIÓN	77	12	8	10	16	20	6	4	1
		OPTOMETRÍA	45	4	11	9	5	9	0	4	3
		TERAPIA FÍSICA	45	6	5	7	6	11	6	2	2
		C. DEL DISEÑO Y DE LA CONSTRUCCIÓN	402	70	58	97	101	66	35	35	20
		ARQUITECTURA	95	13	12	18	21	17	4	6	4
		DISEÑO DE INTERIORES	38	7	4	4	12	5	4	2	0
		DISEÑO DE MODA EN INJUNTARIA Y TEXTILES	80	12	8	15	20	8	11	5	1
		DISEÑO GRÁFICO	80	13	11	18	12	12	4	6	4
		DISEÑO INDUSTRIAL	79	8	14	15	14	14	4	5	5
		INGENIERÍA CIVIL	90	12	6	22	19	9	6	10	6
		URBANISMO	20	5	3	5	3	1	2	1	0
		C. ECONÓMICAS Y ADMINISTRATIVAS	814	122	78	166	169	125	52	65	37
		ADMN. DE EMPRESAS	158	17	17	36	34	24	11	12	7
		ADMN. DE PRODUCCIÓN Y SERVICIOS	27	4	3	6	6	4	2	2	0
		ADMN. FINANCIERA	93	16	12	13	16	16	6	7	7
		COMERCIO INTERNACIONAL	60	11	5	11	9	12	5	4	3
		CONTADOR PÚBLICO	171	22	23	33	32	23	10	22	6
		ECONOMÍA	28	4	2	6	8	5	1	0	2
		GESTIÓN TURÍSTICA	47	6	4	10	9	12	1	3	2
		MERCADOTECNIA	124	20	7	23	36	16	9	5	8
		RELACIONES INDUSTRIALES	106	22	5	28	19	13	7	10	2
		C. SOCIALES Y HUMANIDADES	654	117	61	144	104	111	51	41	25
		ASESORÍA PSICOPEDAGÓGICA	47	2	3	9	11	6	9	7	0
		CIENCIAS POLÍTICAS Y ADMINISTRACIÓN PÚBLICA	45	6	5	8	12	9	3	1	1
		COMUNICACIÓN E INFORMACIÓN	59	17	5	14	7	10	3	2	1
		COMUNICACIÓN ORGANIZACIONAL	40	12	4	6	4	4	5	3	2
		DERECHO	160	26	17	32	21	32	9	11	12
		DOCENCIA DE FRANCÉS Y ESPAÑOL COMO LENGUAS EXTRANJERAS	31	5	5	9	5	4	2	0	1
		DOCENCIA DEL IDIOMA INGLÉS	60	9	4	17	14	6	2	3	5
		FILOSOFÍA	17	3	3	2	1	5	2	1	0
		HISTORIA	19	3	0	5	3	3	3	1	1
		PSICOLOGÍA	108	27	6	22	20	19	9	3	2
		SOCIOLOGÍA	17	1	2	6	1	6	1	0	0
		TRABAJO SOCIAL	51	6	7	14	5	7	3	9	0
		C. DE LAS ARTES Y LA CULTURA	138	31	16	16	18	28	16	8	5
		ARTES CINEMATOGRAFICAS Y AUDIOVISUALES	27	1	3	0	8	11	2	1	1
		ARTES ESCÉNICAS	24	4	6	2	4	3	3	2	0
		CIENCIAS DEL ARTE Y GESTIÓN CULTURAL	29	8	2	5	4	5	3	1	1
		LETRAS HISPÁNICAS	39	10	2	7	1	9	7	3	0
		MÚSICA	19	8	3	2	1	0	1	1	3
		C. DE LA INGENIERÍA	325	34	40	65	69	38	25	18	36
		ING. EN MANUFACTURA Y AUTOMATIZACIÓN INDUSTRIAL	25	2	4	6	6	2	1	1	3
		INGENIERÍA AUTOMOTRIZ	118	9	14	29	21	11	11	10	13
		INGENIERÍA BIOMÉDICA	69	3	11	14	15	10	7	6	2
		INGENIERÍA EN DISEÑO MECÁNICO	16	2	3	0	5	3	2	0	1
		INGENIERÍA EN ENERGÍAS RENOVABLES	35	7	5	6	11	3	1	0	2
		INGENIERÍA ROBÓTICA	63	11	3	10	11	9	3	1	15
		C. EMPRESARIALES	196	23	29	33	37	31	20	16	9
		ADMN. Y GESTIÓN FISCAL DE PYMES	43	4	7	4	6	8	7	4	3
		AGRONEGOCIOS	35	2	5	8	6	3	5	5	1
		COMERCIO ELECTRÓNICO	26	5	3	4	4	7	0	1	2
		LOGÍSTICA EMPRESARIAL	94	12	14	17	21	13	8	6	3

45. ¿CUENTA CON COMPUTADORA O DISPOSITIVO DIGITAL?

NIVEL	CENTRO	CARRERA	PC / DISP. DIG.		
			TOTAL	SI	NO
		TOTAL	5313	5078	235
BACHILLERATO	C. DE EDUCACIÓN MEDIA		1297	1257	40
		BACHILLERATO	1297	1257	40
		LICENCIATURA	4016	3821	195
LICENCIATURA	C. AGROPECUARIAS		184	173	11
		INGENIERÍA AGROINDUSTRIAL	42	40	2
		INGENIERÍA EN AGRONOMÍA	41	39	2
		MEDICINA VETERINARIA Y ZOOTECNIA	101	94	7
	C. BÁSICAS		591	560	31
		ANÁLISIS QUÍMICO BIOLÓGICO	92	84	8
		BIOLOGÍA	35	35	0
		BIOTECNOLOGÍA	50	49	1
		CIENCIAS AMBIENTALES	26	24	2
		INFORMÁTICA Y TECNOLOGÍAS COMPUTACIONALES	36	33	3
		INGENIERÍA BIOQUÍMICA	49	47	2
		INGENIERÍA EN COMPUTACIÓN INTELIGENTE	47	45	2
		INGENIERÍA EN ELECTRÓNICA	34	34	0
		INGENIERÍA EN SISTEMAS COMPUTACIONALES	147	140	7
		INGENIERÍA INDUSTRIAL ESTADÍSTICA	48	46	2
		MATEMÁTICAS APLICADAS	27	23	4
	C. DE LA SALUD		630	597	33
		CULTURA FÍSICA Y DEPORTES	50	45	5
		ENFERMERÍA	152	139	13
		ESTOMATOLOGÍA	84	82	2
		MEDICINA	177	171	6
		NUTRICIÓN	77	74	3
		OPTOMETRÍA	45	43	2
		TERAPIA FÍSICA	45	43	2
	C. DEL DISEÑO Y DE LA CONSTRUCCION		482	466	16
		ARQUITECTURA	95	93	2
		DISEÑO DE INTERIORES	38	37	1
		DISEÑO DE MODA EN INDUMENTARIA Y TEXTILES	80	76	4
		DISEÑO GRÁFICO	80	77	3
		DISEÑO INDUSTRIAL	79	75	4
		INGENIERÍA CIVIL	90	88	2
		URBANISMO	20	20	0
	C. ECONÓMICAS Y ADMINISTRATIVAS		814	768	46
		ADMON. DE EMPRESAS	158	148	10
		ADMON. DE PRODUCCIÓN Y SERVICIOS	27	26	1
		ADMON. FINANCIERA	93	90	3
		COMERCIO INTERNACIONAL	60	59	1
		CONTADOR PÚBLICO	171	154	17
		ECONOMÍA	28	27	1
		GESTIÓN TURÍSTICA	47	45	2
		MERCADOTECNIA	124	117	7
		RELACIONES INDUSTRIALES	106	102	4
	C. SOCIALES Y HUMANIDADES		654	625	29
		ASESORÍA PSICOPEDAGÓGICA	47	47	0
		CIENCIAS POLÍTICAS Y ADMINISTRACIÓN PÚBLICA	45	42	3
		COMUNICACIÓN E INFORMACIÓN	59	59	0
		COMUNICACIÓN ORGANIZACIONAL	40	39	1
		DERECHO	160	158	2
		DOCENCIA DE FRANCÉS Y ESPAÑOL COMO LENGUAS EXTRANJERAS	31	28	3
		DOCENCIA DEL IDIOMA INGLÉS	60	60	0
		FILOSOFÍA	17	17	0
		HISTORIA	19	18	1
		PSICOLOGÍA	108	100	8
		SOCIOLOGÍA	17	12	5
		TRABAJO SOCIAL	51	45	6
	C. DE LAS ARTES Y LA CULTURA		138	132	6
		ARTES CINEMATOGRAFICAS Y AUDIOVISUALES	27	27	0
		ARTES ESCÉNICAS	24	24	0
		CIENCIAS DEL ARTE Y GESTIÓN CULTURAL	29	29	0
		LETRAS HISPÁNICAS	39	37	2
		MÚSICA	19	15	4
	C. DE LA INGENIERÍA		325	311	14
		ING. EN MANUFACTURA Y AUTOMATIZACIÓN INDUSTRIAL	25	22	3
		INGENIERÍA AUTOMOTRIZ	118	114	4
		INGENIERÍA BIOMÉDICA	68	65	3
		INGENIERÍA EN DISEÑO MECÁNICO	16	16	0
		INGENIERÍA EN ENERGÍAS RENOVABLES	35	34	1
		INGENIERÍA ROBÓTICA	63	60	3
	C. EMPRESARIALES		198	189	9
		ADMON. Y GESTIÓN FISCAL DE PYMES	43	42	1
		AGRONEGOCIOS	35	34	1
		COMERCIO ELECTRÓNICO	26	26	0
		LOGÍSTICA EMPRESARIAL	94	87	7

46. ¿CUENTA CON COMPUTADORA DE ESCRITORIO?

NIVEL	CENTRO	CARRERA	PC ESCRITORIO			
			TOTAL	SI	NO	NO APLICA
TOTAL			5313	1961	3117	235
BACHILLERATO	C. DE EDUCACIÓN MEDIA		1297	529	728	40
		BACHILLERATO	1297	529	728	40
LICENCIATURA			4016	1432	2389	195
LICENCIATURA	C. AGROPECUARIAS		184	71	102	11
		INGENIERÍA AGROINDUSTRIAL	42	17	23	2
		INGENIERÍA EN AGRONOMÍA	41	15	24	2
		MEDICINA VETERINARIA Y ZOOTECNIA	101	39	55	7
	C. BÁSICAS		991	203	357	31
		ANÁLISIS QUÍMICO BIOLÓGICO	92	22	62	8
		BIOLOGÍA	35	10	25	0
		BIOTECNOLOGÍA	50	20	29	1
		CIENCIAS AMBIENTALES	26	12	12	2
		INFORMÁTICA Y TECNOLOGÍAS COMPUTACIONALES	36	11	22	3
		INGENIERÍA BIOQUÍMICA	49	17	30	2
		INGENIERÍA EN COMPUTACIÓN INTELIGENTE	47	16	29	2
		INGENIERÍA EN ELECTRÓNICA	34	16	18	0
		INGENIERÍA EN SISTEMAS COMPUTACIONALES	147	52	88	7
		INGENIERÍA INDUSTRIAL ESTADÍSTICA	48	18	28	2
		MATEMÁTICAS APLICADAS	27	9	14	4
	C. DE LA SALUD		630	228	369	33
		CULTURA FÍSICA Y DEPORTES	50	17	28	5
		ENFERMERÍA	152	48	91	13
		ESTOMATOLOGÍA	84	26	56	2
		MEDICINA	177	71	100	6
		NUTRICIÓN	77	32	42	3
		OPTOMETRÍA	45	19	24	2
		TERAPIA FÍSICA	45	15	28	2
	C. DEL DISEÑO Y DE LA CONSTRUCCION		482	180	286	16
		ARQUITECTURA	95	33	60	2
		DISEÑO DE INTERIORES	38	12	25	1
		DISEÑO DE MODA EN INDUMENTARIA Y TEXTILES	80	29	47	4
		DISEÑO GRÁFICO	80	37	40	3
		DISEÑO INDUSTRIAL	79	33	42	4
		INGENIERÍA CIVIL	90	29	59	2
		URBANISMO	20	7	13	0
	C. ECONÓMICAS Y ADMINISTRATIVAS		814	267	501	46
		ADMN. DE EMPRESAS	158	47	101	10
		ADMN. DE PRODUCCIÓN Y SERVICIOS	27	7	19	1
		ADMN. FINANCIERA	93	31	59	3
		COMERCIO INTERNACIONAL	60	19	40	1
		CONTADOR PÚBLICO	171	62	92	17
		ECONOMÍA	28	8	19	1
		GESTIÓN TURÍSTICA	47	14	31	2
		MERCADOTECNIA	124	42	75	7
		RELACIONES INDUSTRIALES	106	37	65	4
	C. SOCIALES Y HUMANIDADES		654	252	373	29
		ASESORÍA PSICOPEDAGÓGICA	47	18	29	0
		CIENCIAS POLÍTICAS Y ADMINISTRACIÓN PÚBLICA	45	17	25	3
		COMUNICACIÓN E INFORMACIÓN	59	22	37	0
		COMUNICACIÓN ORGANIZACIONAL	40	18	21	1
	DERECHO	160	56	102	2	
	DOCENCIA DE FRANCÉS Y ESPAÑOL COMO LENGUAS EXTRANJERAS	31	12	16	3	
	DOCENCIA DEL IDIOMA INGLÉS	60	23	37	0	
	FILOSOFÍA	17	5	12	0	
	HISTORIA	19	8	10	1	
	PSICOLOGÍA	108	48	52	8	
	SOCIOLOGÍA	17	4	8	5	
	TRABAJO SOCIAL	51	21	24	6	
C. DE LAS ARTES Y LA CULTURA		138	51	81	6	
	ARTES CINEMATOGRAFICAS Y AUDIOVISUALES	27	11	16	0	
	ARTES ESCÉNICAS	24	10	14	0	
	CIENCIAS DEL ARTE Y GESTIÓN CULTURAL	29	13	16	0	
	LETRAS HISPÁNICAS	39	11	26	2	
	MÚSICA	19	6	9	4	
C. DE LA INGENIERÍA		325	121	190	14	
	ING. EN MANUFACTURA Y AUTOMATIZACIÓN INDUSTRIAL	25	12	10	3	
	INGENIERÍA AUTOMOTRIZ	118	28	86	4	
	INGENIERÍA BIOMÉDICA	68	26	39	3	
	INGENIERÍA EN DISEÑO MECÁNICO	16	10	6	0	
	INGENIERÍA EN ENERGÍAS RENOVABLES	35	16	18	1	
	INGENIERÍA ROBÓTICA	63	29	31	3	
C. EMPRESARIALES		198	59	130	9	
	ADMN. Y GESTIÓN FISCAL DE PYMES	43	17	25	1	
	AGRONEGOCIOS	35	8	26	1	
	COMERCIO ELECTRÓNICO	26	7	19	0	
	LOGÍSTICA EMPRESARIAL	94	27	60	7	

47. ¿CUENTA CON LAPTOP?

NIVEL	CENTRO	CARRERA	CUENTA CON LAP-TOP			
			TOTAL	SI	NO	NO APLICA
TOTAL			5313	3372	1706	235
BACHILLERATO	C. DE EDUCACIÓN MEDIA		1297	796	461	40
		BACHILLERATO	1297	796	461	40
LICENCIATURA			4016	2576	1245	195
LICENCIATURA	C. AGROPECUARIAS		184	110	63	11
		INGENIERÍA AGROINDUSTRIAL	42	28	12	2
		INGENIERÍA EN AGRONOMÍA	41	26	13	2
		MEDICINA VETERINARIA Y ZOOTECNIA	101	56	38	7
	C. BÁSICAS		591	390	170	31
		ANÁLISIS QUÍMICO BIOLÓGICO	92	64	20	8
		BIOLOGÍA	35	23	12	0
		BIOTECNOLOGÍA	50	34	15	1
		CIENCIAS AMBIENTALES	26	15	9	2
		INFORMÁTICA Y TECNOLOGÍAS COMPUTACIONALES	36	23	10	3
		INGENIERÍA BIOQUÍMICA	49	36	11	2
		INGENIERÍA EN COMPUTACIÓN INTELIGENTE	47	30	15	2
		INGENIERÍA EN ELECTRÓNICA	34	26	8	0
		INGENIERÍA EN SISTEMAS COMPUTACIONALES	147	90	50	7
		INGENIERÍA INDUSTRIAL ESTADÍSTICA	48	31	15	2
		MATEMÁTICAS APLICADAS	27	18	5	4
	C. DE LA SALUD		630	410	187	33
		CULTURA FÍSICA Y DEPORTES	50	32	13	5
		ENFERMERÍA	152	84	55	13
		ESTOMATOLOGÍA	84	58	24	2
		MEDICINA	177	127	44	6
		NUTRICIÓN	77	50	24	3
		OPTOMETRÍA	45	30	13	2
		TERAPIA FÍSICA	45	29	14	2
	C. DEL DISEÑO Y DE LA CONSTRUCCION		482	316	150	16
		ARQUITECTURA	95	67	26	2
		DISEÑO DE INTERIORES	38	25	12	1
		DISEÑO DE MODA EN INDUMENTARIA Y TEXTILES	80	49	27	4
		DISEÑO GRÁFICO	80	48	29	3
		DISEÑO INDUSTRIAL	79	52	23	4
		INGENIERÍA CIVIL	90	59	29	2
		URBANISMO	20	16	4	0
	C. ECONÓMICAS Y ADMINISTRATIVAS		814	516	252	46
		ADMN. DE EMPRESAS	158	100	48	10
		ADMN. DE PRODUCCIÓN Y SERVICIOS	27	21	5	1
		ADMN. FINANCIERA	93	65	25	3
		COMERCIO INTERNACIONAL	60	42	17	1
		CONTADOR PÚBLICO	171	99	55	17
		ECONOMÍA	28	20	7	1
		GESTIÓN TURÍSTICA	47	31	14	2
		MERCADOTECNIA	124	77	40	7
		RELACIONES INDUSTRIALES	106	61	41	4
	C. SOCIALES Y HUMANIDADES		654	427	198	29
		ASESORIA PSICOPEDAGÓGICA	47	33	14	0
		CIENCIAS POLÍTICAS Y ADMINISTRACIÓN PÚBLICA	45	29	13	3
		COMUNICACIÓN E INFORMACIÓN	59	44	15	0
		COMUNICACIÓN ORGANIZACIONAL	40	26	13	1
		DERECHO	160	110	48	2
		DOCENCIA DE FRANCÉS Y ESPAÑOL COMO LENGUAS EXTRANJERAS	31	20	8	3
		DOCENCIA DEL IDIOMA INGLÉS	60	38	22	0
		FILOSOFÍA	17	12	5	0
		HISTORIA	19	11	7	1
		PSICOLOGÍA	108	67	33	8
		SOCIOLOGÍA	17	8	4	5
		TRABAJO SOCIAL	51	29	16	6
	C. DE LAS ARTES Y LA CULTURA		138	90	42	6
		ARTES CINEMATOGRAFICAS Y AUDIOVISUALES	27	20	7	0
		ARTES ESCÉNICAS	24	18	6	0
		CIENCIAS DEL ARTE Y GESTIÓN CULTURAL	29	17	12	0
		LETRAS HISPÁNICAS	39	25	12	2
		MÚSICA	19	10	5	4
	C. DE LA INGENIERÍA		325	190	121	14
		ING. EN MANUFACTURA Y AUTOMATIZACIÓN INDUSTRIAL	25	8	14	3
		INGENIERÍA AUTOMOTRIZ	118	77	37	4
		INGENIERÍA BIOMÉDICA	68	42	23	3
		INGENIERÍA EN DISEÑO MECÁNICO	16	8	8	0
		INGENIERÍA EN ENERGÍAS RENOVABLES	35	21	13	1
		INGENIERÍA ROBÓTICA	63	34	26	3
	C. EMPRESARIALES		198	127	62	9
		ADMN. Y GESTIÓN FISCAL DE PYMES	43	25	17	1
		AGRONEGOCIOS	35	23	11	1
		COMERCIO ELECTRÓNICO	26	19	7	0
		LOGÍSTICA EMPRESARIAL	94	60	27	7

48. ¿CUENTA CON TABLETA?

NIVEL	CENTRO	CARRERA	CUENTA CON TABLETA			
			TOTAL	SI	NO	NO APLICA
		TOTAL	5313	704	4374	235
BACHILLERATO	C. DE EDUCACIÓN MEDIA		1297	234	1003	40
		BACHILLERATO	1297	234	1003	40
		LICENCIATURA	4016	450	3371	195
LICENCIATURA	C. AGROPECUARIAS		184	19	154	11
		INGENIERÍA AGROINDUSTRIAL	42	4	36	2
		INGENIERÍA EN AGRONOMÍA	41	2	37	2
		MEDICINA VETERINARIA Y ZOOTECNIA	101	13	81	7
	C. BÁSICAS		591	61	499	31
		ANÁLISIS QUÍMICO BIOLÓGICO	92	8	76	8
		BIOLOGÍA	35	4	31	0
		BIOTECNOLOGÍA	50	3	46	1
		CIENCIAS AMBIENTALES	26	0	24	2
		INFORMÁTICA Y TECNOLOGÍAS COMPUTACIONALES	36	7	26	3
		INGENIERÍA BIOQUÍMICA	49	6	41	2
		INGENIERÍA EN COMPUTACIÓN INTELIGENTE	47	5	40	2
		INGENIERÍA EN ELECTRÓNICA	34	6	28	0
		INGENIERÍA EN SISTEMAS COMPUTACIONALES	147	14	126	7
		INGENIERÍA INDUSTRIAL ESTADÍSTICA	48	5	41	2
		MATEMÁTICAS APLICADAS	27	3	20	4
	C. DE LA SALUD		630	83	514	33
		CULTURA FÍSICA Y DEPORTES	50	10	35	5
		ENFERMERÍA	152	9	130	13
		ESTOMATOLOGÍA	84	9	73	2
		MEDICINA	177	34	137	6
		NUTRICIÓN	77	9	65	3
		OPTOMETRÍA	45	6	37	2
		TERAPIA FÍSICA	45	6	37	2
	C. DEL DISEÑO Y DE LA CONSTRUCCION		482	63	403	16
		ARQUITECTURA	95	10	83	2
		DISEÑO DE INTERIORES	38	3	34	1
		DISEÑO DE MODA EN INDUMENTARIA Y TEXTILES	80	16	60	4
		DISEÑO GRÁFICO	80	13	64	3
		DISEÑO INDUSTRIAL	79	10	65	4
		INGENIERÍA CIVIL	90	8	80	2
		URBANISMO	20	3	17	0
	C. ECONÓMICAS Y ADMINISTRATIVAS		814	82	696	46
		ADMN. DE EMPRESAS	158	16	132	10
		ADMN. DE PRODUCCIÓN Y SERVICIOS	27	1	25	1
		ADMN. FINANCIERA	93	10	80	3
		COMERCIO INTERNACIONAL	60	9	50	1
		CONTADOR PÚBLICO	171	11	143	17
		ECONOMÍA	28	3	24	1
		GESTIÓN TURÍSTICA	47	3	42	2
		MERCADOTEENIA	124	23	94	7
		RELACIONES INDUSTRIALES	106	6	96	4
	C. SOCIALES Y HUMANIDADES		654	73	552	29
		ASESORÍA PSICOPEDAGÓGICA	47	4	43	0
		CIENCIAS POLÍTICAS Y ADMINISTRACIÓN PÚBLICA	45	7	35	3
		COMUNICACIÓN E INFORMACIÓN	59	7	52	0
		COMUNICACIÓN ORGANIZACIONAL	40	6	33	1
		DERECHO	160	23	135	2
		DOCENCIA DE FRANCÉS Y ESPAÑOL COMO LENGUAS EXTRANJERAS	31	2	26	3
		DOCENCIA DEL IDIOMA INGLÉS	60	4	56	0
		FILOSOFÍA	17	3	14	0
		HISTORIA	19	1	17	1
		PSICOLOGÍA	108	9	91	8
		SOCIOLOGÍA	17	1	11	5
		TRABAJO SOCIAL	51	6	39	6
	C. DE LAS ARTES Y LA CULTURA		138	14	118	6
		ARTES CINEMATOGRAFICAS Y AUDIOVISUALES	27	4	23	0
		ARTES ESCÉNICAS	24	1	23	0
		CIENCIAS DEL ARTE Y GESTIÓN CULTURAL	29	4	25	0
		LETRAS HISPÁNICAS	39	4	33	2
		MÚSICA	19	1	14	4
	C. DE LA INGENIERÍA		325	30	281	14
		ING. EN MANUFACTURA Y AUTOMATIZACIÓN INDUSTRIAL	25	2	20	3
		INGENIERÍA AUTOMOTRIZ	118	8	106	4
		INGENIERÍA BIOMÉDICA	68	8	57	3
		INGENIERÍA EN DISEÑO MECÁNICO	16	0	16	0
		INGENIERÍA EN ENERGÍAS RENOVABLES	35	5	29	1
		INGENIERÍA ROBÓTICA	63	7	53	3
	C. EMPRESARIALES		198	25	164	9
		ADMN. Y GESTIÓN FISCAL DE PYMES	43	5	37	1
		AGRONEGOCIOS	35	3	31	1
		COMERCIO ELECTRÓNICO	26	3	23	0
		LOGÍSTICA EMPRESARIAL	94	14	73	7

49. ¿CUENTA CON SMARTPHONE?

NIVEL	CENTRO	CARRERA	CUENTA CON SMARTPHONE			
			TOTAL	SI	NO	NO APLICA
		TOTAL	5313	1311	3767	235
BACHILLERATO	C. DE EDUCACIÓN MEDIA		1297	286	971	40
		BACHILLERATO	1297	286	971	40
		LICENCIATURA	4016	1023	2796	195
LICENCIATURA	C. AGROPECUARIAS		184	43	130	11
		INGENIERÍA AGROINDUSTRIAL	42	9	31	2
		INGENIERÍA EN AGRONOMÍA	41	9	30	2
		MEDICINA VETERINARIA Y ZOOTECNIA	101	25	69	7
	C. BÁSICAS		991	151	409	31
		ANÁLISIS QUÍMICO BIOLÓGICO	92	6	78	8
		BIOLOGÍA	35	8	27	0
		BIOTECNOLOGÍA	50	11	38	1
		CIENCIAS AMBIENTALES	26	4	20	2
		INFORMÁTICA Y TECNOLOGÍAS COMPUTACIONALES	36	13	20	3
		INGENIERÍA BIOQUÍMICA	49	12	35	2
		INGENIERÍA EN COMPUTACIÓN INTELIGENTE	47	17	28	2
		INGENIERÍA EN ELECTRÓNICA	34	13	21	0
		INGENIERÍA EN SISTEMAS COMPUTACIONALES	147	36	104	7
		INGENIERÍA INDUSTRIAL ESTADÍSTICA	48	24	22	2
		MATEMÁTICAS APLICADAS	27	7	16	4
	C. DE LA SALUD		630	150	447	33
		CULTURA FÍSICA Y DEPORTES	50	10	35	5
		ENFERMERÍA	152	26	113	13
		ESTOMATOLOGÍA	84	18	64	2
		MEDICINA	177	53	118	6
		NUTRICIÓN	77	19	55	3
		OPTOMETRÍA	45	14	29	2
		TERAPIA FÍSICA	45	10	33	2
	C. DEL DISEÑO Y DE LA CONSTRUCCION		482	148	318	16
		ARQUITECTURA	95	31	62	2
		DISEÑO DE INTERIORES	38	5	32	1
		DISEÑO DE MODA EN INDUMENTARIA Y TEXTILES	80	22	54	4
		DISEÑO GRÁFICO	80	22	55	3
		DISEÑO INDUSTRIAL	79	32	43	4
		INGENIERÍA CIVIL	90	31	57	2
		URBANISMO	20	5	15	0
	C. ECONÓMICAS Y ADMINISTRATIVAS		814	211	557	46
		ADMON. DE EMPRESAS	158	44	104	10
		ADMON. DE PRODUCCIÓN Y SERVICIOS	27	6	20	1
		ADMON. FINANCIERA	93	27	63	3
		COMERCIO INTERNACIONAL	60	18	41	1
		CONTADOR PÚBLICO	171	33	121	17
		ECONOMÍA	28	10	17	1
		GESTIÓN TURÍSTICA	47	14	31	2
		MERCADOTECNIA	124	36	81	7
		RELACIONES INDUSTRIALES	106	23	79	4
	C. SOCIALES Y HUMANIDADES		654	153	472	29
		ASESORÍA PSICOPEDAGÓGICA	47	8	38	0
		CIENCIAS POLÍTICAS Y ADMINISTRACIÓN PÚBLICA	45	12	30	3
		COMUNICACIÓN E INFORMACIÓN	59	18	41	0
		COMUNICACIÓN ORGANIZACIONAL	40	11	28	1
		DERECHO	160	55	103	2
		DOCENCIA DE FRANCÉS Y ESPAÑOL COMO LENGUAS EXTRANJERAS	31	7	21	3
		DOCENCIA DEL IDIOMA INGLÉS	60	9	51	0
		FILOSOFÍA	17	1	16	0
		HISTORIA	19	1	17	1
		PSICOLOGÍA	108	21	79	8
		SOCIOLOGÍA	17	3	9	5
		TRABAJO SOCIAL	51	7	38	6
	C. DE LAS ARTES Y LA CULTURA		138	22	110	6
		ARTES CINEMATOGRAFICAS Y AUDIOVISUALES	27	8	19	0
		ARTES ESCÉNICAS	24	3	21	0
		CIENCIAS DEL ARTE Y GESTIÓN CULTURAL	29	4	25	0
		LETRAS HISPÁNICAS	39	3	34	2
		MÚSICA	19	4	11	4
	C. DE LA INGENIERÍA		325	96	215	14
		ING. EN MANUFACTURA Y AUTOMATIZACIÓN INDUSTRIAL	25	7	15	3
		INGENIERÍA AUTOMOTRIZ	118	40	74	4
		INGENIERÍA BIOMÉDICA	68	15	50	3
		INGENIERÍA EN DISEÑO MECÁNICO	16	6	10	0
		INGENIERÍA EN ENERGÍAS RENOVABLES	35	12	22	1
		INGENIERÍA ROBÓTICA	63	16	44	3
	C. EMPRESARIALES		198	51	138	9
		ADMON. Y GESTIÓN FISCAL DE PYMES	43	12	30	1
		AGRONEGOCIOS	35	8	26	1
		COMERCIO ELECTRÓNICO	26	8	18	0
		LOGÍSTICA EMPRESARIAL	94	23	64	7

50. ¿EL DISPOSITIVO DIGITAL CUENTA CON INTERNET?

NIVEL	CENTRO	CARRERA	DISP. DÍG. CUENTA CON INTERNET			
			TOTAL	SI	NO	NO APLICA
		TOTAL	5313	4525	553	235
BACHILLERATO	C. DE EDUCACIÓN MEDIA		1297	1184	73	40
		BACHILLERATO	1297	1184	73	40
		LICENCIATURA	4016	3341	480	195
LICENCIATURA	C. AGROPECUARIAS		184	149	24	11
		INGENIERÍA AGROINDUSTRIAL	42	35	5	2
		INGENIERÍA EN AGRONOMÍA	41	34	5	2
		MEDICINA VETERINARIA Y ZOOTECNIA	101	80	14	7
		C. BÁSICAS	591	486	74	31
		ANÁLISIS QUÍMICO BIOLÓGICO	92	65	19	8
		BIOLOGÍA	35	30	5	0
		BIOTECNOLOGÍA	50	44	5	1
		CIENCIAS AMBIENTALES	26	21	3	2
		INFORMÁTICA Y TECNOLOGÍAS COMPUTACIONALES	36	30	3	3
		INGENIERÍA BIOQUÍMICA	49	41	6	2
		INGENIERÍA EN COMPUTACIÓN INTELIGENTE	47	42	3	2
		INGENIERÍA EN ELECTRÓNICA	34	29	5	0
		INGENIERÍA EN SISTEMAS COMPUTACIONALES	147	123	17	7
		INGENIERÍA INDUSTRIAL ESTADÍSTICA	48	42	4	2
		MATEMÁTICAS APLICADAS	27	19	4	4
		C. DE LA SALUD	630	518	79	33
		CULTURA FÍSICA Y DEPORTES	50	39	6	5
		ENFERMERÍA	152	109	30	13
		ESTOMATOLOGÍA	84	73	9	2
		MEDICINA	177	160	11	6
		NUTRICIÓN	77	62	12	3
		OPTOMETRÍA	45	38	5	2
		TERAPIA FÍSICA	45	37	6	2
		C. DEL DISEÑO Y DE LA CONSTRUCCION	482	423	43	16
		ARQUITECTURA	95	87	6	2
		DISEÑO DE INTERIORES	38	33	4	1
		DISEÑO DE MODA EN INDUMENTARIA Y TEXTILES	80	64	12	4
		DISEÑO GRÁFICO	80	74	3	3
		DISEÑO INDUSTRIAL	79	72	3	4
		INGENIERÍA CIVIL	90	75	13	2
		URBANISMO	20	18	2	0
		C. ECONÓMICAS Y ADMINISTRATIVAS	814	658	110	46
		ADMON. DE EMPRESAS	158	130	18	10
		ADMON. DE PRODUCCIÓN Y SERVICIOS	27	22	4	1
		ADMON. FINANCIERA	93	85	5	3
		COMERCIO INTERNACIONAL	60	52	7	1
		CONTADOR PÚBLICO	171	120	34	17
		ECONOMÍA	28	23	4	1
		GESTIÓN TURÍSTICA	47	44	1	2
		MERCADOTECNIA	124	97	20	7
		RELACIONES INDUSTRIALES	106	85	17	4
		C. SOCIALES Y HUMANIDADES	654	554	71	29
		ASESORÍA PSICOPEDAGÓGICA	47	41	6	0
		CIENCIAS POLÍTICAS Y ADMINISTRACIÓN PÚBLICA	45	34	8	3
		COMUNICACIÓN E INFORMACIÓN	59	55	4	0
		COMUNICACIÓN ORGANIZACIONAL	40	38	1	1
	DERECHO	160	142	16	2	
	DOCENCIA DE FRANCÉS Y ESPAÑOL COMO LENGUAS EXTRANJERAS	31	25	3	3	
	DOCENCIA DEL IDIOMA INGLÉS	60	53	7	0	
	FILOSOFÍA	17	11	6	0	
	HISTORIA	19	16	2	1	
	PSICOLOGÍA	108	91	9	8	
	SOCIOLOGÍA	17	12	0	5	
	TRABAJO SOCIAL	51	36	9	6	
	C. DE LAS ARTES Y LA CULTURA	138	116	16	6	
	ARTES CINEMATOGRAFICAS Y AUDIOVISUALES	27	26	1	0	
	ARTES ESCÉNICAS	24	17	7	0	
	CIENCIAS DEL ARTE Y GESTIÓN CULTURAL	29	27	2	0	
	LETRAS HISPÁNICAS	39	33	4	2	
	MÚSICA	19	13	2	4	
	C. DE LA INGENIERÍA	325	273	38	14	
	ING. EN MANUFACTURA Y AUTOMATIZACIÓN INDUSTRIAL	25	18	4	3	
	INGENIERÍA AUTOMOTRIZ	118	96	18	4	
	INGENIERÍA BIOMÉDICA	68	61	4	3	
	INGENIERÍA EN DISEÑO MECÁNICO	16	13	3	0	
	INGENIERÍA EN ENERGÍAS RENOVABLES	35	31	3	1	
	INGENIERÍA ROBÓTICA	63	54	6	3	
	C. EMPRESARIALES	198	164	25	9	
	ADMON. Y GESTIÓN FISCAL DE PYMES	43	35	7	1	
	AGRONEGOCIOS	35	30	4	1	
	COMERCIO ELECTRÓNICO	26	21	5	0	
	LOGÍSTICA EMPRESARIAL	94	78	9	7	

51. ¿EL DISPOSITIVO DIGITAL SIRVE COMO APOYO EN LOS ESTUDIOS?

NIVEL	CENTRO	CARRERA	DISP. DÍG. COMO APOYO EN LOS ESTUDIOS			
			TOTAL	SI	NO	NO APLICA
TOTAL			5313	4859	219	235
BACHILLERATO	C. DE EDUCACIÓN MEDIA		1297	1216	41	40
		BACHILLERATO	1297	1216	41	40
LICENCIATURA			4016	3643	178	195
LICENCIATURA	C. AGROPECUARIAS		184	167	6	11
		INGENIERÍA AGROINDUSTRIAL	42	39	1	2
		INGENIERÍA EN AGRONOMÍA	41	38	1	2
		MEDICINA VETERINARIA Y ZOOTECNIA	101	90	4	7
	C. BÁSICAS		591	529	31	31
		ANÁLISIS QUÍMICO BIOLÓGICO	92	81	3	8
		BIOLOGÍA	35	33	2	0
		BIOTECNOLOGÍA	50	46	3	1
		CIENCIAS AMBIENTALES	26	23	1	2
		INFORMÁTICA Y TECNOLOGÍAS COMPUTACIONALES	36	27	6	3
		INGENIERÍA BIOQUÍMICA	49	47	0	2
		INGENIERÍA EN COMPUTACIÓN INTELIGENTE	47	43	2	2
		INGENIERÍA EN ELECTRÓNICA	34	31	3	0
		INGENIERÍA EN SISTEMAS COMPUTACIONALES	147	132	8	7
		INGENIERÍA INDUSTRIAL ESTADÍSTICA	48	44	2	2
		MATEMÁTICAS APLICADAS	27	22	1	4
	C. DE LA SALUD		630	575	22	33
		CULTURA FÍSICA Y DEPORTES	50	44	1	5
		ENFERMERÍA	152	132	7	13
		ESTOMATOLOGÍA	84	81	1	2
		MEDICINA	177	166	5	6
		NUTRICIÓN	77	71	3	3
		OPTOMETRÍA	45	40	3	2
		TERAPIA FÍSICA	45	41	2	2
	C. DEL DISEÑO Y DE LA CONSTRUCCION		482	446	20	16
		ARQUITECTURA	95	91	2	2
		DISEÑO DE INTERIORES	38	35	2	1
		DISEÑO DE MODA EN INDUMENTARIA Y TEXTILES	80	73	3	4
		DISEÑO GRÁFICO	80	74	3	3
		DISEÑO INDUSTRIAL	79	74	1	4
		INGENIERÍA CIVIL	90	79	9	2
		URBANISMO	20	20	0	0
	C. ECONÓMICAS Y ADMINISTRATIVAS		814	726	42	46
		ADMON. DE EMPRESAS	158	141	7	10
		ADMON. DE PRODUCCIÓN Y SERVICIOS	27	25	1	1
		ADMON. FINANCIERA	93	84	6	3
		COMERCIO INTERNACIONAL	60	57	2	1
		CONTADOR PÚBLICO	171	147	7	17
		ECONOMÍA	28	25	2	1
		GESTIÓN TURÍSTICA	47	41	4	2
		MERCADOTECNIA	124	108	9	7
		RELACIONES INDUSTRIALES	106	98	4	4
	C. SOCIALES Y HUMANIDADES		654	603	22	29
		ASESORÍA PSICOPEDAGÓGICA	47	46	1	0
		CIENCIAS POLÍTICAS Y ADMINISTRACIÓN PÚBLICA	45	42	0	3
		COMUNICACIÓN E INFORMACIÓN	59	57	2	0
		COMUNICACIÓN ORGANIZACIONAL	40	38	1	1
		DERECHO	160	150	8	2
		DOCENCIA DE FRANCÉS Y ESPAÑOL COMO LENGUAS EXTRANJERAS	31	26	2	3
		DOCENCIA DEL IDIOMA INGLÉS	60	59	1	0
		FILOSOFÍA	17	16	1	0
		HISTORIA	19	17	1	1
		PSICOLOGÍA	108	96	4	8
		SOCIOLOGÍA	17	12	0	5
		TRABAJO SOCIAL	51	44	1	6
	C. DE LAS ARTES Y LA CULTURA		138	125	7	6
		ARTES CINEMATOGRAFICAS Y AUDIOVISUALES	27	27	0	0
		ARTES ESCÉNICAS	24	23	1	0
		CIENCIAS DEL ARTE Y GESTIÓN CULTURAL	29	27	2	0
		LETRAS HISPÁNICAS	39	35	2	2
		MÚSICA	19	13	2	4
	C. DE LA INGENIERÍA		325	289	22	14
		ING. EN MANUFACTURA Y AUTOMATIZACIÓN INDUSTRIAL	25	20	2	3
		INGENIERÍA AUTOMOTRIZ	118	104	10	4
		INGENIERÍA BIOMÉDICA	68	63	2	3
		INGENIERÍA EN DISEÑO MECÁNICO	16	14	2	0
		INGENIERÍA EN ENERGÍAS RENOVABLES	35	32	2	1
		INGENIERÍA ROBÓTICA	63	56	4	3
	C. EMPRESARIALES		198	183	6	9
		ADMON. Y GESTIÓN FISCAL DE PYMES	43	40	2	1
		AGRONEGOCIOS	35	33	1	1
		COMERCIO ELECTRÓNICO	26	26	0	0
		LOGÍSTICA EMPRESARIAL	94	84	3	7

52. MOTIVO POR EL CUAL INGRESA A LA UAA.

NIVEL	CENTRO	CARRERA	MOTIVO POR EL CUAL INGRESA A LA UAA							TOTAL
			TOTAL	POR SU NIVEL ACADÉMICO	POR CONVICCIÓN PROPIA	POR INFLUENCIA DE OTROS	POR TRADICIÓN FAMILIAR	PORQUE ESTÁ DE MODA	OTRO	
		TOTAL	5313	393	3549	18	19	2	35	1287
BACHILLERATO	C. DE EDUCACIÓN MEDIA		1297	0	0	0	0	0	0	1297
		BACHILLERATO	1297	0	0	0	0	0	0	1297
		LICENCIATURA	4016	393	3549	18	19	2	35	0
LICENCIATURA	C. AGROPECUARIAS		184	14	167	0	1	0	2	0
		INGENIERÍA AGROINDUSTRIAL	42	4	38	0	0	0	0	0
		INGENIERÍA EN AGRONOMÍA	41	4	36	0	0	0	1	0
		MEDICINA VETERINARIA Y ZOOTECNIA	101	6	93	0	1	0	1	0
		C. BÁSICAS	591	73	507	5	2	1	3	0
		ANÁLISIS QUÍMICO BIOLÓGICO	92	14	77	0	0	0	1	0
		BIOLOGÍA	35	3	30	1	0	1	0	0
		BIOTECNOLOGÍA	50	6	43	0	1	0	0	0
		CIENCIAS AMBIENTALES	26	5	21	0	0	0	0	0
		INFORMÁTICA Y TECNOLOGÍAS COMPUTACIONALES	36	2	34	0	0	0	0	0
		INGENIERÍA BIOQUÍMICA	49	6	42	0	0	0	1	0
		INGENIERÍA EN COMPUTACIÓN INTELIGENTE	47	2	43	1	1	0	0	0
		INGENIERÍA EN ELECTRÓNICA	34	7	26	1	0	0	0	0
		INGENIERÍA EN SISTEMAS COMPUTACIONALES	147	20	126	1	0	0	0	0
		INGENIERÍA INDUSTRIAL ESTADÍSTICA	48	7	39	1	0	0	1	0
		MATEMÁTICAS APLICADAS	27	1	26	0	0	0	0	0
		C. DE LA SALUD	630	59	564	0	3	0	4	0
		CULTURA FÍSICA Y DEPORTES	50	4	46	0	0	0	0	0
		ENFERMERÍA	152	18	134	0	0	0	0	0
		ESTOMATOLOGÍA	84	11	73	0	0	0	0	0
		MEDICINA	177	12	159	0	3	0	3	0
		NUTRICIÓN	77	5	71	0	0	0	1	0
		OPTOMETRÍA	45	8	37	0	0	0	0	0
		TERAPIA FÍSICA	45	1	44	0	0	0	0	0
		C. DEL DISEÑO Y DE LA CONSTRUCCIÓN	482	29	443	1	6	0	3	0
		ARQUITECTURA	95	6	89	0	0	0	0	0
		DISEÑO DE INTERIORES	38	1	36	0	0	0	1	0
		DISEÑO DE MODA EN INDUMENTARIA Y TEXTILES	80	3	76	0	0	0	1	0
		DISEÑO GRÁFICO	80	5	73	1	0	0	1	0
		DISEÑO INDUSTRIAL	79	7	72	0	0	0	0	0
		INGENIERÍA CIVIL	90	6	78	0	6	0	0	0
		URBANISMO	20	1	19	0	0	0	0	0
		C. ECONÓMICAS Y ADMINISTRATIVAS	814	94	706	7	1	0	6	0
		ADMON. DE EMPRESAS	158	19	136	1	0	0	2	0
		ADMON. DE PRODUCCIÓN Y SERVICIOS	27	4	22	1	0	0	0	0
		ADMON. FINANCIERA	93	6	83	3	1	0	0	0
		COMERCIO INTERNACIONAL	60	5	55	0	0	0	0	0
		CONTADOR PÚBLICO	171	25	143	2	0	0	1	0
		ECONOMÍA	28	2	25	0	0	0	1	0
		GESTIÓN TURÍSTICA	47	4	42	0	0	0	1	0
		MERCADOTECNIA	124	15	109	0	0	0	0	0
		RELACIONES INDUSTRIALES	106	14	91	0	0	0	1	0
		C. SOCIALES Y HUMANIDADES	654	49	595	2	1	0	7	0
		ASESORÍA PSICOPEDAGÓGICA	47	6	40	0	0	0	1	0
		CIENCIAS POLÍTICAS Y ADMINISTRACIÓN PÚBLICA	45	5	39	1	0	0	0	0
		COMUNICACIÓN E INFORMACIÓN	59	4	55	0	0	0	0	0
		COMUNICACIÓN ORGANIZACIONAL	40	1	39	0	0	0	1	0
		DERECHO	160	17	141	1	1	0	0	0
		DOCENCIA DE FRANCÉS Y ESPAÑOL COMO LENGUAS EXTRANJERAS	31	3	27	0	0	0	1	0
		DOCENCIA DEL IDIOMA INGLÉS	60	3	56	0	0	0	1	0
		FILOSOFÍA	17	0	17	0	0	0	0	0
		HISTORIA	19	0	17	0	0	0	2	0
		PSICOLOGÍA	108	5	103	0	0	0	0	0
		SOCIOLOGÍA	17	0	16	0	0	0	1	0
		TRABAJO SOCIAL	51	5	46	0	0	0	0	0
		C. DE LAS ARTES Y LA CULTURA	138	5	128	1	0	0	4	0
		ARTES CINEMATOGRAFICAS Y AUDIOVISUALES	27	2	25	0	0	0	0	0
		ARTES ESCÉNICAS	24	2	20	0	0	0	2	0
		CIENCIAS DEL ARTE Y GESTIÓN CULTURAL	29	0	29	0	0	0	0	0
		LETRAS HISPÁNICAS	39	0	36	1	0	0	2	0
		MÚSICA	19	1	18	0	0	0	0	0
		C. DE LA INGENIERÍA	325	41	273	2	4	1	4	0
		ING. EN MANUFACTURA Y AUTOMATIZACIÓN INDUSTRIAL	25	3	22	0	0	0	0	0
		INGENIERÍA AUTOMOTRIZ	118	10	102	0	3	0	3	0
		INGENIERÍA BIOMÉDICA	68	8	58	1	1	0	0	0
		INGENIERÍA EN DISEÑO MECÁNICO	16	2	14	0	0	0	0	0
		INGENIERÍA EN ENERGÍAS RENOVABLES	35	4	29	0	0	1	1	0
		INGENIERÍA ROBÓTICA	63	14	48	1	0	0	0	0
		C. EMPRESARIALES	198	29	166	0	1	0	2	0
		ADMON. Y GESTIÓN FISCAL DE PYMES	43	10	33	0	0	0	0	0
		AGRONEGOCIOS	35	3	32	0	0	0	0	0
		COMERCIO ELECTRÓNICO	26	5	20	0	1	0	0	0
		LOGÍSTICA EMPRESARIAL	94	11	81	0	0	0	2	0

53. ¿SOLICITÓ INGRESO A OTRA INSTITUCIÓN?

NIVEL	CENTRO	CARRERA	SOLICITUD DE INGRESO A OTRA INSTITUCIÓN			
			TOTAL	SI	NO	NO APLICA
TOTAL			5313	1518	3795	0
BACHILLERATO	C. DE EDUCACIÓN MEDIA		1297	526	771	0
		BACHILLERATO	1297	526	771	0
LICENCIATURA			4016	992	3024	0
LICENCIATURA	C. AGROPECUARIAS		184	34	150	0
		INGENIERÍA AGROINDUSTRIAL	42	7	35	0
		INGENIERÍA EN AGRONOMÍA	41	6	35	0
		MEDICINA VETERINARIA Y ZOOTECNIA	101	21	80	0
	C. BÁSICAS		991	205	386	0
		ANÁLISIS QUÍMICO BIOLÓGICO	92	26	66	0
		BIOLOGÍA	35	8	27	0
		BIOTECNOLOGÍA	50	14	36	0
		CIENCIAS AMBIENTALES	26	6	20	0
		INFORMÁTICA Y TECNOLOGÍAS COMPUTACIONALES	36	14	22	0
		INGENIERÍA BIOQUÍMICA	49	13	36	0
		INGENIERÍA EN COMPUTACIÓN INTELIGENTE	47	17	30	0
		INGENIERÍA EN ELECTRÓNICA	34	15	19	0
		INGENIERÍA EN SISTEMAS COMPUTACIONALES	147	66	81	0
		INGENIERÍA INDUSTRIAL ESTADÍSTICA	48	20	28	0
		MATEMÁTICAS APLICADAS	27	6	21	0
	C. DE LA SALUD		630	108	522	0
		CULTURA FÍSICA Y DEPORTES	50	11	39	0
		ENFERMERÍA	152	26	126	0
		ESTOMATOLOGÍA	84	12	72	0
		MEDICINA	177	34	143	0
		NUTRICIÓN	77	14	63	0
		OPTOMETRÍA	45	7	38	0
		TERAPIA FÍSICA	45	4	41	0
	C. DEL DISEÑO Y DE LA CONSTRUCCION		482	99	383	0
		ARQUITECTURA	95	18	77	0
		DISEÑO DE INTERIORES	38	6	32	0
		DISEÑO DE MODA EN INDUMENTARIA Y TEXTILES	80	11	69	0
		DISEÑO GRÁFICO	80	13	67	0
		DISEÑO INDUSTRIAL	79	17	62	0
		INGENIERÍA CIVIL	90	27	63	0
		URBANISMO	20	7	13	0
	C. ECONÓMICAS Y ADMINISTRATIVAS		814	206	608	0
		ADMN. DE EMPRESAS	158	48	110	0
		ADMN. DE PRODUCCIÓN Y SERVICIOS	27	7	20	0
		ADMN. FINANCIERA	93	17	76	0
		COMERCIO INTERNACIONAL	60	17	43	0
		CONTADOR PÚBLICO	171	42	129	0
		ECONOMÍA	28	5	23	0
		GESTIÓN TURÍSTICA	47	5	42	0
		MERCADOTECNIA	124	38	86	0
		RELACIONES INDUSTRIALES	106	27	79	0
	C. SOCIALES Y HUMANIDADES		654	121	533	0
		ASESORÍA PSICOPEDAGÓGICA	47	13	34	0
		CIENCIAS POLÍTICAS Y ADMINISTRACIÓN PÚBLICA	45	11	34	0
		COMUNICACIÓN E INFORMACIÓN	59	9	50	0
		COMUNICACIÓN ORGANIZACIONAL	40	7	33	0
		DERECHO	160	34	126	0
		DOCENCIA DE FRANCÉS Y ESPAÑOL COMO LENGUAS EXTRANJERAS	31	3	28	0
		DOCENCIA DEL IDIOMA INGLÉS	60	7	53	0
		FILOSOFÍA	17	2	15	0
		HISTORIA	19	7	12	0
		PSICOLOGÍA	108	13	95	0
		SOCIOLOGÍA	17	2	15	0
		TRABAJO SOCIAL	51	13	38	0
	C. DE LAS ARTES Y LA CULTURA		138	24	114	0
		ARTES CINEMATOGRAFICAS Y AUDIOVISUALES	27	9	18	0
		ARTES ESCÉNICAS	24	5	19	0
		CIENCIAS DEL ARTE Y GESTIÓN CULTURAL	29	5	24	0
		LETRAS HISPÁNICAS	39	4	35	0
		MÚSICA	19	1	18	0
	C. DE LA INGENIERÍA		325	147	178	0
		ING. EN MANUFACTURA Y AUTOMATIZACIÓN INDUSTRIAL	25	12	13	0
		INGENIERÍA AUTOMOTRIZ	118	55	63	0
		INGENIERÍA BIOMÉDICA	68	27	41	0
		INGENIERÍA EN DISEÑO MECÁNICO	16	5	11	0
		INGENIERÍA EN ENERGÍAS RENOVABLES	35	21	14	0
		INGENIERÍA ROBÓTICA	63	27	36	0
	C. EMPRESARIALES		198	48	150	0
		ADMN. Y GESTIÓN FISCAL DE PYMES	43	14	29	0
		AGRONEGOCIOS	35	9	26	0
		COMERCIO ELECTRÓNICO	26	3	23	0
		LOGÍSTICA EMPRESARIAL	94	22	72	0

54. OTRA INSTITUCIÓN EN LA QUE SE REALIZÓ SOLICITUD.

NIVEL	CENTRO	UNIVERSIDAD	TOTAL
TOTAL			5313
BACHILLERATO	C. DE EDUCACIÓN MEDIA		1297
		AGUASCALIENTES	6
		BACHILLERATO DEL DEPORTE	7
		BACHILLERATO EN ARTE Y HUMANIDADES JOSE GUADALUPE POSADA	3
		BACHILLERATO TECNOLÓGICO DE AGUASCALIENTES	1
		BENITO JUAREZ	5
		CENTRO DE BACHILLERATO TECNOLÓGICO AGROPECUARIO NUM. 040	3
		CENTRO DE BACHILLERATO TECNOLÓGICO AGROPECUARIO NUM. 61	1
		CENTRO DE BACHILLERATO TECNOLÓGICO INDUSTRIAL Y DE SERVICIOS NUM. 168	180
		CENTRO DE BACHILLERATO TECNOLÓGICO INDUSTRIAL Y DE SERVICIOS NUM. 195	32
		CENTRO DE BACHILLERATO TECNOLÓGICO INDUSTRIAL Y DE SERVICIOS NUM. 281	5
		CENTRO DE BACHILLERATO TECNOLÓGICO INDUSTRIAL Y DE SERVICIOS NUM. 282	2
		CENTRO DE BACHILLERATO TECNOLÓGICO INDUSTRIAL Y DE SERVICIOS NUM. 283	1
		CENTRO DE BACHILLERATO TECNOLÓGICO INDUSTRIAL Y DE SERVICIOS NUM. 284	1
		CENTRO DE BACHILLERATO TECNOLÓGICO INDUSTRIAL Y DE SERVICIOS NUM. 39	118
		CENTRO DE EDUCACION MEDIA (CAMPUS ORIENTE)	1
		CENTRO DE ESTUDIOS DEL BACHILLERATO 8/4	3
		CENTRO DE ESTUDIOS DEL BACHILLERATO 8/5	4
		CENTRO DE ESTUDIOS TECNOLÓGICOS INDUSTRIAL Y DE SERVICIOS NUM. 155	19
		CENTRO DE ESTUDIOS TECNOLÓGICOS INDUSTRIAL Y DE SERVICIOS NUM. 80	4
		COLEGIO CRISTOBAL COLON	3
		COLEGIO DE ESTUDIOS CIENTÍFICOS Y TECNOLÓGICOS DEL ESTADO PLANTEL CIUDAD SATELITE MORELOS	1
		COLEGIO DE ESTUDIOS CIENTÍFICOS Y TECNOLÓGICOS DEL ESTADO PLANTEL FERROCARRILES	1
		COLEGIO DE ESTUDIOS CIENTÍFICOS Y TECNOLÓGICOS DEL ESTADO PLANTEL PABELLON DE ARTEAGA	1
		COLEGIO DE ESTUDIOS CIENTÍFICOS Y TECNOLÓGICOS DEL ESTADO PLANTEL RINCON DE ROMOS	4
		COLEGIO DE ESTUDIOS CIENTÍFICOS Y TECNOLÓGICOS DEL ESTADO PLANTEL SAN FRANCISCO DE LOS ROMO	1
		COLEGIO DE ESTUDIOS CIENTÍFICOS Y TECNOLÓGICOS DEL ESTADO PLANTEL SAN JOSE DE GRACIA	1
		COLEGIO DEL ARTE Y LAS CIENCIAS	1
		COLEGIO ESPERANZA	5
		COLEGIO INDEPENDENCIA DE AGUASCALIENTES, A.C.	1
		COLEGIO PORTUGAL	1
		COMUNIDAD DE APRENDIZAJE IUVENTUS	1
		ESCUELA DE LA CIUDAD DE AGUASCALIENTES	2
		ESCUELA NORMAL DE AGUASCALIENTES	16
		ESCUELA PREPARATORIA II CENTENARIO	1
		INSTITUTO AGUASCALIENTES, A. C.	4
		INSTITUTO GUADALUPE VICTORIA, A.C.	1
		INSTITUTO MARGIL	3
		INSTITUTO MENDEL, A. C.	1
		INSTITUTO TECNOLÓGICO DE ESTUDIOS SUPERIORES DE MONTERREY CAMPUS AGUASCALIENTES	2
		INSTITUTO TECNOLÓGICO ROOSEVELT	1
		LIC. JESUS REYES HEROLES	43
		PLANTEL CONALEP 016, PROFR. J. REFUGIO ESPARZA REYES	3
		PLANTEL CONALEP 063, AGUASCALIENTES II	1
		PLANTEL CONALEP 319, PABELLON DE ARTEAGA	1
		PREPARATORIA BACHILLERES DE AGUASCALIENTES	1
		PREPARATORIA DE LA UNIVERSIDAD CUAUHEMOC PLANTEL AGUASCALIENTES, A. C.	3
	PREPARATORIA UNIVERSITARIA CUAUHEMOC, PLANTEL AGS.	1	
	UNIVERSIDAD DEL VALLE DE MEXICO, PLANTEL AGUASCALIENTES	4	
	No Aplica	771	
	Otras	21	
LICENCIATURA			4016
LICENCIATURA	C. C. AGROPECUARIAS		184
		CENTRO DE ESTUDIOS SUPERIORES DEL ESTADO DE AGUASCALIENTES	2
		INSTITUTO TECNOLÓGICO DE AGUASCALIENTES	5
		INSTITUTO TECNOLÓGICO EL LLANO AGUASCALIENTES	2
		UNIVERSIDAD PANAMERICANA, CAMPUS BONATERRA	2
		UNIVERSIDAD POLITÉCNICA DE AGUASCALIENTES	4
		UNIVERSIDAD TECNOLÓGICA DE AGUASCALIENTES	2
		UNIVERSIDAD TECNOLÓGICA DEL NORTE DE AGUASCALIENTES	1
		No Aplica	150
		Otras	16

C. BASICAS		591
	CENTRO DE ESTUDIOS SUPERIORES DEL ESTADO DE AGUASCALIENTES	3
	INSTITUTO TECNOLÓGICO DE AGUASCALIENTES	116
	INSTITUTO TECNOLÓGICO DE ESTUDIOS SUPERIORES DE MONTERREY CAMPUS AGUASCALIENTES	3
	INSTITUTO TECNOLÓGICO DE PABELLÓN DE ARTEAGA	1
	INSTITUTO TECNOLÓGICO EL LLANO AGUASCALIENTES	1
	UNIDAD U.P.N. 011 AGUASCALIENTES	1
	UNIVERSIDAD AUTÓNOMA DE AGUASCALIENTES	1
	UNIVERSIDAD DEL VALLE DE MÉXICO	2
	UNIVERSIDAD LA CONCORDIA	1
	UNIVERSIDAD PANAMERICANA, CAMPUS BONATERRA	7
	UNIVERSIDAD POLITÉCNICA DE AGUASCALIENTES	25
	UNIVERSIDAD TECNOLÓGICA DE AGUASCALIENTES	11
	UNIVERSIDAD TECNOLÓGICA DEL NORTE DE AGUASCALIENTES	2
	UNIVERSIDAD TECNOLÓGICA EL RETOÑO	3
	UNIVERSIDAD VILLASUNCION	1
	No Aplica	386
	Otras	27
C. DE LA SALUD		630
	CENTRO DE ESTUDIOS SUPERIORES DEL ESTADO DE AGUASCALIENTES	5
	INSTITUTO TECNOLÓGICO DE AGUASCALIENTES	24
	UNIVERSIDAD DE ESTUDIOS AVANZADOS	5
	UNIVERSIDAD DEL DESARROLLO PROFESIONAL PLANTEL AGUASCALIENTES	1
	UNIVERSIDAD LA CONCORDIA	2
	UNIVERSIDAD PANAMERICANA, CAMPUS BONATERRA	1
	UNIVERSIDAD POLITÉCNICA DE AGUASCALIENTES	8
	UNIVERSIDAD TECNOLÓGICA DE AGUASCALIENTES	9
	UNIVERSIDAD TECNOLÓGICA DE CALVILLO	1
	UNIVERSIDAD TECNOLÓGICA DEL NORTE DE AGUASCALIENTES	2
	UNIVERSIDAD VILLASUNCION	5
	No Aplica	522
	Otras	45
C. DEL DISEÑO Y DE LA CONSTRUCCION		482
	CENTRO DE ESTUDIOS SUPERIORES DEL ESTADO DE AGUASCALIENTES	2
	INSTITUTO CULTURAL DE AGUASCALIENTES	6
	INSTITUTO TECNOLÓGICO DE AGUASCALIENTES	29
	INSTITUTO TECNOLÓGICO DE ESTUDIOS SUPERIORES DE MONTERREY CAMPUS AGUASCALIENTES	3
	INSTITUTO TECNOLÓGICO DE PABELLÓN DE ARTEAGA	1
	UNIVERSIDAD AUTÓNOMA DE AGUASCALIENTES	1
	UNIVERSIDAD CUAUHTÉMOC PLANTEL AGUASCALIENTES, S.C.	5
	UNIVERSIDAD DEL VALLE DE MÉXICO	2
	UNIVERSIDAD LA CONCORDIA	4
	UNIVERSIDAD PANAMERICANA, CAMPUS BONATERRA	5
	UNIVERSIDAD POLITÉCNICA DE AGUASCALIENTES	5
	UNIVERSIDAD TECNOLÓGICA DE AGUASCALIENTES	2
	UNIVERSIDAD TECNOLÓGICA DEL NORTE DE AGUASCALIENTES	1
	UNIVERSIDAD TECNOLÓGICA EL RETOÑO	2
	No Aplica	383
	Otras	31
C. ECONÓMICAS Y ADMINISTRATIVAS		814
	INSTITUTO CULTURAL DE AGUASCALIENTES	1
	INSTITUTO TECNOLÓGICO DE AGUASCALIENTES	79
	INSTITUTO TECNOLÓGICO DE ESTUDIOS SUPERIORES DE MONTERREY CAMPUS AGUASCALIENTES	4
	INSTITUTO TECNOLÓGICO EL LLANO AGUASCALIENTES	1
	UNIVERSIDAD AUTÓNOMA DE AGUASCALIENTES	2
	UNIVERSIDAD CUAUHTÉMOC PLANTEL AGUASCALIENTES, S.C.	3
	UNIVERSIDAD DE ESTUDIOS AVANZADOS	1
	UNIVERSIDAD DEL VALLE DE MÉXICO	3
	UNIVERSIDAD LA CONCORDIA	5
	UNIVERSIDAD PANAMERICANA, CAMPUS BONATERRA	16
	UNIVERSIDAD POLITÉCNICA DE AGUASCALIENTES	23
	UNIVERSIDAD TECNOLÓGICA DE AGUASCALIENTES	28
	UNIVERSIDAD TECNOLÓGICA DEL NORTE DE AGUASCALIENTES	5
	UNIVERSIDAD TECNOLÓGICA EL RETOÑO	7
	No Aplica	608
	Otras	28

C. C. SOCIALES Y HUMANIDADES		654
	CENTRO DE ESTUDIOS SUPERIORES DEL ESTADO DE AGUASCALIENTES	6
	INSTITUTO CULTURAL DE AGUASCALIENTES	3
	INSTITUTO ESTATAL DE SEGURIDAD PÚBLICA DE AGUASCALIENTES	1
	INSTITUTO TECNOLÓGICO DE AGUASCALIENTES	17
	INSTITUTO TECNOLÓGICO EL LLANO AGUASCALIENTES	1
	ISSADE INSTITUTO SUPERIOR DE SISTEMA ABIERTO DE ENSEÑANZA	1
	UNIDAD U.P.N. 011 AGUASCALIENTES	3
	UNIVERSIDAD AUTÓNOMA DE AGUASCALIENTES	1
	UNIVERSIDAD CUAUHTÉMOC PLANTEL AGUASCALIENTES, S.C.	7
	UNIVERSIDAD DE ESTUDIOS AVANZADOS	2
	UNIVERSIDAD DEL VALLE DE MÉXICO	3
	UNIVERSIDAD INTERAMERICANA PARA EL DESARROLLO, CAMPUS AGUASCALIENTES	2
	UNIVERSIDAD LA CONCORDIA	6
	UNIVERSIDAD PANAMERICANA, CAMPUS BONATERRA	14
	UNIVERSIDAD POLITÉCNICA DE AGUASCALIENTES	5
	UNIVERSIDAD TECNOLÓGICA DE AGUASCALIENTES	7
	UNIVERSIDAD TECNOLÓGICA EL RETOÑO	3
	UNIVERSIDAD VILLASUNCIÓN	2
	No Aplica	533
	Otras	37
C. DE LAS ARTES Y LA CULTURA		138
	INSTITUTO CULTURAL DE AGUASCALIENTES	3
	INSTITUTO TECNOLÓGICO DE AGUASCALIENTES	4
	UNIVERSIDAD CUAUHTÉMOC PLANTEL AGUASCALIENTES, S.C.	1
	UNIVERSIDAD DEL VALLE DE MÉXICO	1
	UNIVERSIDAD POLITÉCNICA DE AGUASCALIENTES	1
	UNIVERSIDAD TECNOLÓGICA DE AGUASCALIENTES	1
	No Aplica	114
	Otras	13
C. C. DE LA INGENIERÍA		325
	INSTITUTO TECNOLÓGICO DE AGUASCALIENTES	56
	INSTITUTO TECNOLÓGICO DE ESTUDIOS SUPERIORES DE MONTERREY CAMPUS AGUASCALIENTES	2
	INSTITUTO TECNOLÓGICO DE PABELLÓN DE ARTEAGA	1
	UNIVERSIDAD CUAUHTÉMOC PLANTEL AGUASCALIENTES, S.C.	1
	UNIVERSIDAD DE ESTUDIOS AVANZADOS	1
	UNIVERSIDAD PANAMERICANA, CAMPUS BONATERRA	5
	UNIVERSIDAD POLITÉCNICA DE AGUASCALIENTES	44
	UNIVERSIDAD TECNOLÓGICA DE AGUASCALIENTES	9
	UNIVERSIDAD TECNOLÓGICA DEL NORTE DE AGUASCALIENTES	2
	UNIVERSIDAD TECNOLÓGICA EL RETOÑO	1
	No Aplica	178
	Otras	25
C. C. EMPRESARIALES		198
	INSTITUTO TECNOLÓGICO DE AGUASCALIENTES	21
	INSTITUTO TECNOLÓGICO DE PABELLÓN DE ARTEAGA	1
	INSTITUTO TECNOLÓGICO EL LLANO AGUASCALIENTES	4
	UNIVERSIDAD AUTÓNOMA DE AGUASCALIENTES	1
	UNIVERSIDAD CUAUHTÉMOC PLANTEL AGUASCALIENTES, S.C.	2
	UNIVERSIDAD DEL DESARROLLO PROFESIONAL PLANTEL AGUASCALIENTES	1
	UNIVERSIDAD LA CONCORDIA	1
	UNIVERSIDAD PANAMERICANA, CAMPUS BONATERRA	2
	UNIVERSIDAD POLITÉCNICA DE AGUASCALIENTES	7
	UNIVERSIDAD TECNOLÓGICA DE AGUASCALIENTES	6
	No Aplica	150
	Otras	2

55. ¿CÓMO CONSIDERA EL PROCESO DE ADMISIÓN?

NIVEL	CENTRO	CARRERA	PROCESO DE ADMISIÓN			
			TOTAL	ADECUADO	INADECUADO	NO APLICA
TOTAL			5313	3890	126	1297
BACHILLERATO	C. DE EDUCACIÓN MEDIA		1297	0	0	1297
		BACHILLERATO	1297	0	0	1297
LICENCIATURA			4016	3890	126	0
LICENCIATURA	C. AGROPECUARIAS		184	175	9	0
		INGENIERÍA AGROINDUSTRIAL	42	42	0	0
		INGENIERÍA EN AGRONOMÍA	41	37	4	0
		MEDICINA VETERINARIA Y ZOOTECNIA	101	96	5	0
	C. BÁSICAS		591	568	23	0
		ANÁLISIS QUÍMICO BIOLÓGICO	92	91	1	0
		BIOLOGÍA	35	33	2	0
		BIOTECNOLOGÍA	50	49	1	0
		CIENCIAS AMBIENTALES	26	25	1	0
		INFORMÁTICA Y TECNOLOGÍAS COMPUTACIONALES	36	33	3	0
		INGENIERÍA BIOQUÍMICA	49	49	0	0
		INGENIERÍA EN COMPUTACIÓN INTELIGENTE	47	46	1	0
		INGENIERÍA EN ELECTRÓNICA	34	31	3	0
		INGENIERÍA EN SISTEMAS COMPUTACIONALES	147	141	6	0
		INGENIERÍA INDUSTRIAL ESTADÍSTICA	48	46	2	0
		MATEMÁTICAS APLICADAS	27	24	3	0
	C. DE LA SALUD		630	613	17	0
		CULTURA FÍSICA Y DEPORTES	50	49	1	0
		ENFERMERÍA	152	149	3	0
		ESTOMATOLOGÍA	84	82	2	0
		MEDICINA	177	170	7	0
		NUTRICIÓN	77	76	1	0
		OPTOMETRÍA	45	45	0	0
		TERAPIA FÍSICA	45	42	3	0
	C. DEL DISEÑO Y DE LA CONSTRUCCION		482	464	18	0
		ARQUITECTURA	95	92	3	0
		DISEÑO DE INTERIORES	38	36	2	0
		DISEÑO DE MODA EN INDUMENTARIA Y TEXTILES	80	76	4	0
		DISEÑO GRÁFICO	80	76	4	0
		DISEÑO INDUSTRIAL	79	74	5	0
		INGENIERÍA CIVIL	90	90	0	0
		URBANISMO	20	20	0	0
	C. ECONÓMICAS Y ADMINISTRATIVAS		814	792	22	0
		ADMON. DE EMPRESAS	158	154	4	0
		ADMON. DE PRODUCCIÓN Y SERVICIOS	27	27	0	0
		ADMON. FINANCIERA	93	92	1	0
		COMERCIO INTERNACIONAL	60	57	3	0
		CONTADOR PÚBLICO	171	165	6	0
		ECONOMÍA	28	25	3	0
		GESTIÓN TURÍSTICA	47	46	1	0
		MERCADOTECNIA	124	120	4	0
		RELACIONES INDUSTRIALES	106	106	0	0
	C. SOCIALES Y HUMANIDADES		654	635	19	0
		ASESORÍA PSICOPEDAGÓGICA	47	47	0	0
		CIENCIAS POLÍTICAS Y ADMINISTRACIÓN PÚBLICA	45	45	0	0
		COMUNICACIÓN E INFORMACIÓN	59	59	0	0
		COMUNICACIÓN ORGANIZACIONAL	40	37	3	0
	DERECHO	160	155	5	0	
	DOCENCIA DE FRANCÉS Y ESPAÑOL COMO LENGUAS EXTRANJERAS	31	31	0	0	
	DOCENCIA DEL IDIOMA INGLÉS	60	60	0	0	
	FILOSOFÍA	17	16	1	0	
	HISTORIA	19	18	1	0	
	PSICOLOGÍA	108	103	5	0	
	SOCIOLOGÍA	17	16	1	0	
	TRABAJO SOCIAL	51	48	3	0	
C. DE LAS ARTES Y LA CULTURA		138	137	1	0	
	ARTES CINEMATOGRAFICAS Y AUDIOVISUALES	27	26	1	0	
	ARTES ESCÉNICAS	24	24	0	0	
	CIENCIAS DEL ARTE Y GESTIÓN CULTURAL	29	29	0	0	
	LETRAS HISPÁNICAS	39	39	0	0	
	MÚSICA	19	19	0	0	
C. DE LA INGENIERÍA		325	313	12	0	
	ING. EN MANUFACTURA Y AUTOMATIZACIÓN INDUSTRIAL	25	23	2	0	
	INGENIERÍA AUTOMOTRIZ	118	114	4	0	
	INGENIERÍA BIOMÉDICA	68	67	1	0	
	INGENIERÍA EN DISEÑO MECÁNICO	16	15	1	0	
	INGENIERÍA EN ENERGÍAS RENOVABLES	35	32	3	0	
	INGENIERÍA ROBÓTICA	63	62	1	0	
C. EMPRESARIALES		198	193	5	0	
	ADMON. Y GESTIÓN FISCAL DE PYMES	43	42	1	0	
	AGRONEGOCIOS	35	35	0	0	
	COMERCIO ELECTRÓNICO	26	26	0	0	
	LOGÍSTICA EMPRESARIAL	94	90	4	0	

56. MOTIVOS SOBRE LA CONSIDERACIÓN DEL PROCESO DE ADMISIÓN.

NIVEL	CENTRO	CARRERA	PROCESO DE ADMISIÓN					
			TOTAL	POCA CLARIDAD EN LA INFORMACIÓN	POCA DIFUSIÓN ACERCA DEL PROCESO DE ADMISIÓN	SISTEMA MUY LENTO	OTROS MOTIVOS	NO APLICA
TOTAL			5313	26	31	31	38	5187
BACHILLERATO	C. DE EDUCACIÓN MEDIA		1297	0	0	0	0	1297
		BACHILLERATO	1297	0	0	0	0	1297
LICENCIATURA			4016	26	31	31	38	3890
LICENCIATURA	C. AGROPECUARIAS		184	1	3	2	3	175
		INGENIERÍA AGROINDUSTRIAL	42	0	0	0	0	42
		INGENIERÍA EN AGRONOMÍA	41	1	1	1	1	37
		MEDICINA VETERINARIA Y ZOOTECNIA	101	0	2	1	2	96
	C. BÁSICAS		591	3	5	10	5	568
		ANÁLISIS QUÍMICO BIOLÓGICO	92	0	0	1	0	91
		BIOLOGÍA	35	0	0	0	2	33
		BIOTECNOLOGÍA	50	0	1	0	0	49
		CIENCIAS AMBIENTALES	28	0	0	1	0	25
		INFORMÁTICA Y TECNOLOGÍAS COMPUTACIONALES	36	1	2	0	0	33
		INGENIERÍA BIOQUÍMICA	49	0	0	0	0	49
		INGENIERÍA EN COMPUTACIÓN INTELIGENTE	47	0	0	0	1	46
		INGENIERÍA EN ELECTRÓNICA	34	0	1	1	1	31
		INGENIERÍA EN SISTEMAS COMPUTACIONALES	147	2	0	4	0	141
		INGENIERÍA INDUSTRIAL ESTADÍSTICA	48	0	1	1	0	46
		MATEMÁTICAS APLICADAS	27	0	0	2	1	24
	C. DE LA SALUD		630	3	5	2	7	613
		CULTURA FÍSICA Y DEPORTES	50	0	1	0	0	49
		ENFERMERÍA	152	2	1	0	0	149
		ESTOMATOLOGÍA	84	0	1	0	1	82
		MEDICINA	177	1	1	0	5	170
		NUTRICIÓN	77	0	1	0	0	76
		OPTOMETRÍA	45	0	0	0	0	45
		TERAPIA FÍSICA	45	0	0	2	1	42
	C. DEL DISEÑO Y DE LA CONSTRUCCIÓN		482	4	6	4	4	464
		ARQUITECTURA	95	1	1	1	0	92
		DISEÑO DE INTERIORES	38	0	1	0	1	36
		DISEÑO DE MODA EN INDUMENTARIA Y TEXTILES	80	1	1	1	1	76
		DISEÑO GRÁFICO	80	0	2	1	1	76
		DISEÑO INDUSTRIAL	79	2	1	1	1	74
		INGENIERÍA CIVIL	90	0	0	0	0	90
		URBANISMO	20	0	0	0	0	20
	C. ECONÓMICAS Y ADMINISTRATIVAS		814	4	7	3	8	792
		ADMN. DE EMPRESAS	158	1	2	0	1	154
		ADMN. DE PRODUCCIÓN Y SERVICIOS	27	0	0	0	0	27
		ADMN. FINANCIERA	93	1	0	0	0	92
		COMERCIO INTERNACIONAL	60	0	1	0	2	57
		CONTADOR PÚBLICO	171	1	0	1	4	165
		ECONOMÍA	28	1	1	0	1	25
		GESTIÓN TURÍSTICA	47	0	0	1	0	46
		MERCADOTECNIA	124	0	3	1	0	120
		RELACIONES INDUSTRIALES	106	0	0	0	0	106
	C. SOCIALES Y HUMANIDADES		654	5	2	5	7	635
		ASESORÍA PSICOPEDAGÓGICA	47	0	0	0	0	47
		CIENCIAS POLÍTICAS Y ADMINISTRACIÓN PÚBLICA	45	0	0	0	0	45
		COMUNICACIÓN E INFORMACIÓN	59	0	0	0	0	59
		COMUNICACIÓN ORGANIZACIONAL	40	0	1	1	1	37
	DERECHO	160	1	0	2	2	155	
	DOCENCIA DE FRANCÉS Y ESPAÑOL COMO LENGUAS EXTRANJERAS	31	0	0	0	0	31	
	DOCENCIA DEL IDIOMA INGLÉS	60	0	0	0	0	60	
	FILOSOFÍA	17	0	0	1	0	16	
	HISTORIA	19	0	0	0	1	18	
	PSICOLOGÍA	108	2	0	0	3	103	
	SOCIOLOGÍA	17	1	0	0	0	16	
	TRABAJO SOCIAL	51	1	1	1	0	48	
C. DE LAS ARTES Y LA CULTURA		138	0	0	0	1	137	
	ARTES CINEMATOGRAFICAS Y AUDIOVISUALES	27	0	0	0	1	26	
	ARTES ESCÉNICAS	24	0	0	0	0	24	
	CIENCIAS DEL ARTE Y GESTIÓN CULTURAL	29	0	0	0	0	29	
	LETRAS HISPÁNICAS	39	0	0	0	0	39	
	MÚSICA	19	0	0	0	0	19	
C. DE LA INGENIERÍA		325	3	3	4	2	313	
	ING. EN MANUFACTURA Y AUTOMATIZACIÓN INDUSTRIAL	25	2	0	0	0	23	
	INGENIERÍA AUTOMOTRIZ	118	1	0	2	1	114	
	INGENIERÍA BIOMÉDICA	68	0	1	0	0	67	
	INGENIERÍA EN DISEÑO MECÁNICO	16	0	0	1	0	15	
	INGENIERÍA EN ENERGÍAS RENOVABLES	35	0	2	1	0	32	
	INGENIERÍA ROBÓTICA	63	0	0	0	1	62	
C. EMPRESARIALES		198	3	0	1	1	193	
	ADMN. Y GESTIÓN FISCAL DE PYMES	43	1	0	0	0	42	
	AGRONEGOCIOS	35	0	0	0	0	35	
	COMERCIO ELECTRÓNICO	26	0	0	0	0	26	
	LOGÍSTICA EMPRESARIAL	94	2	0	1	1	90	

57. ¿RECIBIÓ ORIENTACIÓN EDUCATIVA DEL PERSONAL DE LA UAA DURANTE BACHILLERATO?

NIVEL	CENTRO	CARRERA	ORIENTACIÓN EDUCATIVA			
			TOTAL	SI	NO	NO APLICA
TOTAL			5313	3216	800	1297
BACHILLERATO	C. DE EDUCACIÓN MEDIA		1297	0	0	1297
		BACHILLERATO	1297	0	0	1297
LICENCIATURA			4016	3216	800	0
LICENCIATURA	C. AGROPECUARIAS		184	140	44	0
		INGENIERÍA AGROINDUSTRIAL	42	38	4	0
		INGENIERÍA EN AGRONOMÍA	41	28	13	0
		MEDICINA VETERINARIA Y ZOOTECNIA	101	74	27	0
	C. BÁSICAS		591	451	140	0
		ANÁLISIS QUÍMICO BIOLÓGICO	92	67	25	0
		BIOLOGÍA	35	25	10	0
		BIOTECNOLOGÍA	50	35	15	0
		CIENCIAS AMBIENTALES	26	16	10	0
		INFORMÁTICA Y TECNOLOGÍAS COMPUTACIONALES	36	27	9	0
		INGENIERÍA BIOQUÍMICA	49	34	15	0
		INGENIERÍA EN COMPUTACIÓN INTELIGENTE	47	42	5	0
		INGENIERÍA EN ELECTRÓNICA	34	30	4	0
		INGENIERÍA EN SISTEMAS COMPUTACIONALES	147	114	33	0
		INGENIERÍA INDUSTRIAL ESTADÍSTICA	48	44	4	0
		MATEMÁTICAS APLICADAS	27	17	10	0
	C. DE LA SALUD		630	513	117	0
		CULTURA FÍSICA Y DEPORTES	50	40	10	0
		ENFERMERÍA	152	127	25	0
		ESTOMATOLOGÍA	84	64	20	0
		MEDICINA	177	150	27	0
		NUTRICIÓN	77	63	14	0
		OPTOMETRÍA	45	36	9	0
		TERAPIA FÍSICA	45	33	12	0
	C. DEL DISEÑO Y DE LA CONSTRUCCION		482	382	100	0
		ARQUITECTURA	95	80	15	0
		DISEÑO DE INTERIORES	38	27	11	0
		DISEÑO DE MODA EN INDUMENTARIA Y TEXTILES	80	63	17	0
		DISEÑO GRÁFICO	80	60	20	0
		DISEÑO INDUSTRIAL	79	64	15	0
		INGENIERÍA CIVIL	90	71	19	0
		URBANISMO	20	17	3	0
	C. ECONÓMICAS Y ADMINISTRATIVAS		814	657	157	0
		ADMON. DE EMPRESAS	158	136	22	0
		ADMON. DE PRODUCCIÓN Y SERVICIOS	27	24	3	0
		ADMON. FINANCIERA	93	77	16	0
		COMERCIO INTERNACIONAL	60	48	12	0
		CONTADOR PÚBLICO	171	126	45	0
		ECONOMÍA	28	19	9	0
		GESTIÓN TURÍSTICA	47	39	8	0
		MERCADOTECNIA	124	97	27	0
		RELACIONES INDUSTRIALES	106	91	15	0
	C. SOCIALES Y HUMANIDADES		654	539	115	0
		ASESORÍA PSICOPEDAGÓGICA	47	40	7	0
		CIENCIAS POLÍTICAS Y ADMINISTRACIÓN PÚBLICA	45	34	11	0
		COMUNICACIÓN E INFORMACIÓN	59	50	9	0
		COMUNICACIÓN ORGANIZACIONAL	40	36	4	0
		DERECHO	160	146	14	0
		DOCENCIA DE FRANCÉS Y ESPAÑOL COMO LENGUAS EXTRANJERAS	31	21	10	0
		DOCENCIA DEL IDIOMA INGLÉS	60	43	17	0
	FILOSOFÍA	17	9	8	0	
	HISTORIA	19	17	2	0	
	PSICOLOGÍA	108	88	20	0	
	SOCIOLOGÍA	17	13	4	0	
	TRABAJO SOCIAL	51	42	9	0	
C. DE LAS ARTES Y LA CULTURA		138	104	34	0	
	ARTES CINEMATOGRAFICAS Y AUDIOVISUALES	27	23	4	0	
	ARTES ESCÉNICAS	24	17	7	0	
	CIENCIAS DEL ARTE Y GESTIÓN CULTURAL	29	22	7	0	
	LETRAS HISPÁNICAS	39	30	9	0	
	MÚSICA	19	12	7	0	
C. DE LA INGENIERÍA		325	261	64	0	
	ING. EN MANUFACTURA Y AUTOMATIZACIÓN INDUSTRIAL	25	23	2	0	
	INGENIERÍA AUTOMOTRIZ	118	95	23	0	
	INGENIERÍA BIOMÉDICA	68	59	9	0	
	INGENIERÍA EN DISEÑO MECÁNICO	16	14	2	0	
	INGENIERÍA EN ENERGÍAS RENOVABLES	35	28	7	0	
	INGENIERÍA ROBÓTICA	63	42	21	0	
C. EMPRESARIALES		198	169	29	0	
	ADMON. Y GESTIÓN FISCAL DE PYMES	43	37	6	0	
	AGRONEGOCIOS	35	30	5	0	
	COMERCIO ELECTRÓNICO	26	22	4	0	
	LOGÍSTICA EMPRESARIAL	94	80	14	0	